



COMUNE DI SESTO CALENDE
Piazza Cesare da Sesto n. 1
21018 Sesto Calende (VA)
Tel. 0331/928460 – Fax 0331/922486 –
p.e.c. sestocalende@legalmail.it

CONTO DEL BILANCIO

Esercizio 2014

Modello n. 14
(D.P.R. 31/01/1996 N. 194)
per comuni ed unioni di comuni

GESTIONE DELLE ENTRATE

DESCRIZIONE (con i dati della classificazione: Codice - Risorsa - Capitolo)	RS CP T	Residui conservati e Stanziamenti definitivi di bilancio	N° di riferimento allo svolgimento	Conto del tesoriere	Determinazione dei residui	Accertamenti	Maggiori o minori entrate
		Residui (A)		Riscossioni	Residui da riportare		
		Competenza (F)		Residui (B)	Residui (C)	Residui (D = B + C)	
		Totale (M)		Competenza (G)	Competenza (H)	Competenza (I = G + H)	
				Totale (N)	Residui al 31/12 (O = C + H)	Accert. al 31/12 (P = D + I)	
Titolo I - Entrate tributarie							
CATEGORIA 1^a - Imposte							
Risorsa 20 (1010020) - IMPOSTE ARRETRATE INVIM, RSU, ETC. (UT)	RS	5.000,00		0,00	0,00	0,00	(*) 5.000,00 -
	CP	10.000,00		0,00	0,00	0,00	10.000,00 -
	T	15.000,00		0,00	0,00	0,00	
Risorsa 21 (1010021) - IMPOSTE ARRETRATE ICI UNA TANTUM	RS	15.000,00		15.000,00	0,00	15.000,00	0,00
	CP	100.000,00		112.498,32	0,00	112.498,32	12.498,32
	T	115.000,00		127.498,32	0,00	127.498,32	
Risorsa 22 (1010022) - IMPOSTE ARRETRATE IMU	RS	631,15		631,15	0,00	631,15	0,00
	CP	30.000,00		31.920,10	0,00	31.920,10	1.920,10
	T	30.631,15		32.551,25	0,00	32.551,25	
Risorsa 141 (1010141) - I.M.U.	RS	155.021,26		92.974,03	62.047,23	155.021,26	0,00
	CP	1.510.324,00		1.407.513,38	102.810,62	1.510.324,00	0,00
	T	1.665.345,26		1.500.487,41	164.857,85	1.665.345,26	
Risorsa 150 (1010150) - ADDIZIONALE IRPEF	RS	367.737,28		356.159,71	11.577,57	367.737,28	0,00
	CP	550.000,00		175.589,69	374.410,31	550.000,00	0,00
	T	917.737,28		531.749,40	385.987,88	917.737,28	
Risorsa 152 (1010152) - ARRETRATI ADDIZIONALE IRPEF (UNA TANTUM)	RS	0,00		0,00	0,00	0,00	0,00
	CP	32.600,00		9.052,04	0,00	9.052,04	23.547,96 -
	T	32.600,00		9.052,04	0,00	9.052,04	
Risorsa 178 (1010178) - T.A.S.I.	RS	0,00		0,00	0,00	0,00	0,00
	CP	749.490,00		667.822,09	83.244,20	751.066,29	1.576,29
	T	749.490,00		667.822,09	83.244,20	751.066,29	

(*) Motivi del verificarsi dei minori residui attivi: Insussistenti (INS)

GESTIONE DELLE ENTRATE

DESCRIZIONE (con i dati della classificazione: Codice - Risorsa - Capitolo)	RS CP T	Residui conservati e Stanziamenti definitivi di bilancio	N° di riferimento allo svolgimento	Conto del tesoriere	Determinazione dei residui	Accertamenti	Maggiori o minori entrate
		Residui (A)		Riscossioni	Residui da riportare		
				Competenza (F)	Residui (B)	Residui (C)	Residui (D = B + C)
		Totale (M)		Competenza (G)	Competenza (H)	Competenza (I = G + H)	
				Totale (N)	Residui al 31/12 (O = C + H)	Accert. al 31/12 (P = D + I)	
Totale CATEGORIA 1ª	RS	543.389,69		464.764,89	73.624,80	538.389,69	(*) 5.000,00 -
	CP	2.982.414,00		2.404.395,62	560.465,13	2.964.860,75	17.553,25 -
	T	3.525.803,69		2.869.160,51	634.089,93	3.503.250,44	
CATEGORIA 2ª - Tasse							
Risorsa 280 (1020280) - TASSA RACCOLTA N.U.	RS	696.041,42		44.077,61	640.364,99	684.442,60	(*) 11.598,82 -
	CP	0,00		0,00	0,00	0,00	0,00
	T	696.041,42		44.077,61	640.364,99	684.442,60	
Risorsa 310 (1020310) - TARES - TRIBUTO COMUNALE SUI RIFIUTI E SUOI SERVIZI	RS	475.241,76		273.539,61	201.702,15	475.241,76	0,00
	CP	0,00		0,00	0,00	0,00	0,00
	T	475.241,76		273.539,61	201.702,15	475.241,76	
Risorsa 320 (1020320) - T.A.R.I.	RS	0,00		0,00	0,00	0,00	0,00
	CP	1.153.000,00		569.628,94	580.703,07	1.150.332,01	2.667,99 -
	T	1.153.000,00		569.628,94	580.703,07	1.150.332,01	
Totale CATEGORIA 2ª	RS	1.171.283,18		317.617,22	842.067,14	1.159.684,36	(*) 11.598,82 -
	CP	1.153.000,00		569.628,94	580.703,07	1.150.332,01	2.667,99 -
	T	2.324.283,18		887.246,16	1.422.770,21	2.310.016,37	
CATEGORIA 3ª - Tributi speciali ed altre entrate tributarie proprie							
Risorsa 410 (1030410) - DIRITTI SULLE PUBBLICHE AFFISSIONI E IMPOSTA SULLA PUBBLICITA'	RS	28.244,59		28.244,59	0,00	28.244,59	0,00
	CP	49.000,00		0,00	59.806,12	59.806,12	10.806,12
	T	77.244,59		28.244,59	59.806,12	88.050,71	

(*) Motivi del verificarsi dei minori residui attivi: Insussistenti (INS)

GESTIONE DELLE ENTRATE

DESCRIZIONE (con i dati della classificazione: Codice - Risorsa - Capitolo)	RS CP T	Residui conservati e Stanziamenti definitivi di bilancio	N° di riferimento allo svolgimento	Conto del tesoriere	Determinazione dei residui	Accertamenti	Maggiori o minori entrate
		Residui (A)		Riscossioni	Residui da riportare		
		Competenza (F)		Residui (B)	Residui (C)		
		Totale (M)		Competenza (G)	Competenza (H)		
				Totale (N)	Residui al 31/12 (O = C + H)		
		Accert. al 31/12 (P = D + I)					
Risorsa 414 (1030414) - SANZIONI PAESAGGISTICHE PRATICHE EDILIZIE DLGS 42/04 ART. 167.4	RS	0,00		0,00	0,00	0,00	0,00
	CP	12.000,00		16.214,00	0,00	16.214,00	4.214,00
	T	12.000,00		16.214,00	0,00	16.214,00	
Risorsa 460 (1030460) - FONDO SPERIMENTALE DI RIEQUILIBRO	RS	50.624,71		16.394,38	0,00	16.394,38	(*) 34.230,33 -
	CP	0,00		0,00	0,00	0,00	0,00
	T	50.624,71		16.394,38	0,00	16.394,38	
Risorsa 461 (1030461) - FONDO DI SOLIDARIETA' COMUNALE	RS	40.628,58		40.628,58	0,00	40.628,58	0,00
	CP	495.395,00		543.639,11	0,00	543.639,11	48.244,11
	T	536.023,58		584.267,69	0,00	584.267,69	
Totale CATEGORIA 3ª	RS	119.497,88		85.267,55	0,00	85.267,55	(*) 34.230,33 -
	CP	556.395,00		559.853,11	59.806,12	619.659,23	63.264,23
	T	675.892,88		645.120,66	59.806,12	704.926,78	
Totale Titolo I	RS	1.834.170,75		867.649,66	915.691,94	1.783.341,60	(*) 50.829,15 -
	CP	4.691.809,00		3.533.877,67	1.200.974,32	4.734.851,99	43.042,99
	T	6.525.979,75		4.401.527,33	2.116.666,26	6.518.193,59	
Titolo II - Entrate deriv. da contributi e trasf. correnti dello Stato, della Regione e di altri del sett. pubb., anche rapp. all'es. di funzioni delegate dalla Regione							
CATEGORIA 1ª - Contributi e trasferimenti correnti dello Stato							
Risorsa 555 (2010555) - TRASFERIMENTI CORRENTI DALLO STATO	RS	24.623,00		24.622,53	0,00	24.622,53	(*) 0,47 -
	CP	77.574,00		79.619,27	0,00	79.619,27	2.045,27
	T	102.197,00		104.241,80	0,00	104.241,80	

(*) Motivi del verificarsi dei minori residui attivi: Insussistenti (INS)

GESTIONE DELLE ENTRATE

DESCRIZIONE (con i dati della classificazione: Codice - Risorsa - Capitolo)	RS CP T	Residui conservati e Stanziamenti definitivi di bilancio	N° di riferimento allo svolgimento	Conto del tesoriere	Determinazione dei residui	Accertamenti	Maggiori o minori entrate
		Residui (A)		Riscossioni	Residui da riportare		
		Competenza (F)		Residui (B)	Residui (C)	Residui (D = B + C)	
		Totale (M)		Competenza (G)	Competenza (H)	Competenza (I = G + H)	
				Totale (N)	Residui al 31/12 (O = C + H)	Accert. al 31/12 (P = D + I)	
Risorsa 557 (2010557) - QUOTA CINQUE PER MILLE IRPEF COMUNE	RS	0,00		0,00	0,00	0,00	0,00
	CP	6.468,00		6.468,74	0,00	6.468,74	0,74
	T	6.468,00		6.468,74	0,00	6.468,74	
Risorsa 582 (2010582) - RIMBORSO SPESE PER INSEGNANTI	RS	0,00		0,00	0,00	0,00	0,00
	CP	11.321,00		11.162,62	0,00	11.162,62	158,38 -
	T	11.321,00		11.162,62	0,00	11.162,62	
Risorsa 583 (2010583) - RIVERSAMENTO FONDO EX ECA	RS	62.124,84		3.531,07	58.593,77	62.124,84	0,00
	CP	0,00		0,00	0,00	0,00	0,00
	T	62.124,84		3.531,07	58.593,77	62.124,84	
Risorsa 586 (2010586) - TRASFERIMENTO STATALE PER PIANI ACUSTICI	RS	0,00		0,00	0,00	0,00	0,00
	CP	362,00		0,00	0,00	0,00	362,00 -
	T	362,00		0,00	0,00	0,00	
Totale CATEGORIA 1ª	RS	86.747,84		28.153,60	58.593,77	86.747,37	(*) 0,47 -
	CP	95.725,00		97.250,63	0,00	97.250,63	1.525,63
	T	182.472,84		125.404,23	58.593,77	183.998,00	
CATEGORIA 2ª - Contributi e trasferimenti correnti dalla regione							
Risorsa 853 (2020853) - CONTRIBUTO REGIONE "DISTRETTO COMMERCIO" (UT)	RS	0,00		0,00	0,00	0,00	0,00
	CP	2.000,00		2.550,57	0,00	2.550,57	550,57
	T	2.000,00		2.550,57	0,00	2.550,57	
Risorsa 861 (2020861) - CONTRIBUTO REGIONE PER MUSEO - UNA TANTUM	RS	0,00		0,00	0,00	0,00	0,00
	CP	17.500,00		4.375,00	13.125,00	17.500,00	0,00
	T	17.500,00		4.375,00	13.125,00	17.500,00	

(*) Motivi del verificarsi dei minori residui attivi: Insussistenti (INS)

GESTIONE DELLE ENTRATE

DESCRIZIONE (con i dati della classificazione: Codice - Risorsa - Capitolo)	RS CP T	Residui conservati e Stanziamenti definitivi di bilancio	N° di riferimento allo svolgimento	Conto del tesoriere	Determinazione dei residui	Accertamenti	Maggiori o minori entrate
		Residui (A)		Riscossioni	Residui da riportare		
		Competenza (F)		Residui (B)	Residui (C)	Residui (D = B + C)	
		Totale (M)		Competenza (G)	Competenza (H)	Competenza (I = G + H)	
				Totale (N)	Residui al 31/12 (O = C + H)	Accert. al 31/12 (P = D + I)	
Risorsa 863 (2020863) - CONTRIBUTO REGIONE PER ASSISTENZA DOMICILIARE	RS	0,00		0,00	0,00	0,00	0,00
	CP	18.590,00		12.394,60	9.706,76	22.101,36	3.511,36
	T	18.590,00		12.394,60	9.706,76	22.101,36	
Risorsa 865 (2020865) - CONTRIBUTO REGIONE GESTIONE ASILO NIDO	RS	0,00		0,00	0,00	0,00	0,00
	CP	23.100,00		11.440,48	8.959,52	20.400,00	2.700,00 -
	T	23.100,00		11.440,48	8.959,52	20.400,00	
Risorsa 866 (2020866) - CONTRIBUTO REGIONE RICOVERO MINORI (UNA TANTUM)	RS	0,00		0,00	0,00	0,00	0,00
	CP	6.800,00		2.881,58	2.256,68	5.138,26	1.661,74 -
	T	6.800,00		2.881,58	2.256,68	5.138,26	
Risorsa 880 (2020880) - CONTRIBUTO REGIONE INSERIMENTO LAVORATIVO HANDICAPPATI	RS	0,00		0,00	0,00	0,00	0,00
	CP	3.467,00		3.789,75	0,00	3.789,75	322,75
	T	3.467,00		3.789,75	0,00	3.789,75	
Risorsa 881 (2020881) - CONTRIBUTO REGIONE INSERIMENTO MINORI IN COMUNITA' -	RS	0,00		0,00	0,00	0,00	0,00
	CP	28.650,00		49.502,12	6.587,88	56.090,00	27.440,00
	T	28.650,00		49.502,12	6.587,88	56.090,00	
Totale CATEGORIA 2ª	RS	0,00		0,00	0,00	0,00	0,00
	CP	100.107,00		86.934,10	40.635,84	127.569,94	27.462,94
	T	100.107,00		86.934,10	40.635,84	127.569,94	
CATEGORIA 5ª - Contributi e trasferimenti correnti da altri enti del settore pubblico							
Risorsa 1088 (2051088) - CONTRIBUTO A PIANO DI ZONA PER BUONI SOCIALI	RS	180,38		0,00	0,00	0,00	(*) 180,38 -
	CP	0,00		0,00	0,00	0,00	0,00
	T	180,38		0,00	0,00	0,00	

(*) Motivi del verificarsi dei minori residui attivi: Insussistenti (INS)

GESTIONE DELLE ENTRATE

DESCRIZIONE (con i dati della classificazione: Codice - Risorsa - Capitolo)	RS CP T	Residui conservati e Stanziamenti definitivi di bilancio	N° di riferimento allo svolgimento	Conto del tesoriere	Determinazione dei residui	Accertamenti	Maggiori o minori entrate
		Residui (A)		Riscossioni	Residui da riportare		
		Competenza (F)		Residui (B)	Residui (C)	Residui (D = B + C)	
		Totale (M)		Competenza (G)	Competenza (H)	Competenza (I = G + H)	
				Totale (N)	Residui al 31/12 (O = C + H)	Accert. al 31/12 (P = D + I)	
Risorsa 1094 (2051094) - CONTRIBUTO PROVINCIA PER HANDICAPPATI	RS	0,00		0,00	0,00	0,00	0,00
	CP	0,00		6.210,24	0,00	6.210,24	6.210,24
	T	0,00		6.210,24	0,00	6.210,24	
Risorsa 1100 (2051100) - CONTRIBUTI PROVINCIA PER SERVIZI CULTURALI	RS	0,00		0,00	0,00	0,00	0,00
	CP	3.000,00		3.000,00	0,00	3.000,00	0,00
	T	3.000,00		3.000,00	0,00	3.000,00	
Risorsa 1107 (2051107) - PIANO DI ZONA - FONDI DI RIEQUILIBRIO	RS	30.000,00		0,00	30.000,00	30.000,00	0,00
	CP	0,00		0,00	0,00	0,00	0,00
	T	30.000,00		0,00	30.000,00	30.000,00	
Risorsa 1110 (2051110) - MAGGIORI CONTRIBUTI 2007 A PIANO DI ZONA	RS	102.675,08		0,00	102.675,08	102.675,08	0,00
	CP	0,00		0,00	0,00	0,00	0,00
	T	102.675,08		0,00	102.675,08	102.675,08	
Risorsa 1111 (2051111) - CONTRIBUTO DAI COMUNI PER PIANO DI ZONA	RS	437.546,24		356.351,44	71.767,08	428.118,52	(*) 9.427,72 -
	CP	249.274,00		58.867,12	186.950,14	245.817,26	3.456,74 -
	T	686.820,24		415.218,56	258.717,22	673.935,78	
Risorsa 1112 (2051112) - CONTRIBUTO ASL L. 328/2000	RS	512.342,12		276.532,80	231.553,02	508.085,82	(*) 4.256,30 -
	CP	643.969,00		545.799,09	98.169,00	643.968,09	0,91 -
	T	1.156.311,12		822.331,89	329.722,02	1.152.053,91	
Risorsa 1124 (2051124) - CONTRIBUTI DA PIANO DI ZONA PER PIANO NIDI	RS	0,00		0,00	0,00	0,00	0,00
	CP	0,00		6.057,00	0,00	6.057,00	6.057,00
	T	0,00		6.057,00	0,00	6.057,00	

(*) Motivi del verificarsi dei minori residui attivi: Insussistenti (INS)

GESTIONE DELLE ENTRATE

DESCRIZIONE (con i dati della classificazione: Codice - Risorsa - Capitolo)	RS CP T	Residui conservati e Stanziamenti definitivi di bilancio	N° di riferimento allo svolgimento	Conto del tesoriere	Determinazione dei residui	Accertamenti	Maggiori o minori entrate
		Residui (A)		Riscossioni	Residui da riportare		
				Competenza (F)	Residui (B)	Residui (C)	Residui (D = B + C)
		Totale (M)		Competenza (G)	Competenza (H)	Competenza (I = G + H)	
				Totale (N)	Residui al 31/12 (O = C + H)	Accert. al 31/12 (P = D + I)	
Risorsa 1125 (2051125) - CONTRIBUTO DA DISTRETTO DI COMMERCIO	RS	2.500,00		3.830,50	0,00	3.830,50	1.330,50
	CP	0,00		0,00	0,00	0,00	0,00
	T	2.500,00		3.830,50	0,00	3.830,50	
Risorsa 1126 (2051126) - CONTRIBUTO PROVINCIALE TRASPORTO DISABILI SCUOLE SUPERIORI	RS	0,00		0,00	0,00	0,00	0,00
	CP	386,00		3.432,98	0,00	3.432,98	3.046,98
	T	386,00		3.432,98	0,00	3.432,98	
Risorsa 1127 (2051127) - CONTRIBUTO PROVINCIALE ASSISTENZA EDUCATIVA DISABILI SCUOLE SUPERIORI	RS	0,00		0,00	0,00	0,00	0,00
	CP	4.353,00		4.256,37	0,00	4.256,37	96,63
	T	4.353,00		4.256,37	0,00	4.256,37	
Risorsa 1128 (2051128) - CONTRIBUTO PROVINCIALE PROGETTO EXPO 2015	RS	0,00		0,00	0,00	0,00	0,00
	CP	10.000,00		0,00	10.000,00	10.000,00	0,00
	T	10.000,00		0,00	10.000,00	10.000,00	
Totale CATEGORIA 5ª	RS	1.085.243,82		636.714,74	435.995,18	1.072.709,92	(*) 12.533,90 -
	CP	910.982,00		627.622,80	295.119,14	922.741,94	11.759,94
	T	1.996.225,82		1.264.337,54	731.114,32	1.995.451,86	
Totale Titolo II	RS	1.171.991,66		664.868,34	494.588,95	1.159.457,29	(*) 12.534,37 -
	CP	1.106.814,00		811.807,53	335.754,98	1.147.562,51	40.748,51
	T	2.278.805,66		1.476.675,87	830.343,93	2.307.019,80	
Titolo III - Entrate extratributarie							
CATEGORIA 1ª - Proventi dei servizi pubblici							
Risorsa 1189 (3011189) - DIRITTI SEGRETERIA D.L. 233/92	RS	0,00		0,00	0,00	0,00	0,00
	CP	21.000,00		30.447,80	101,27	30.549,07	9.549,07
	T	21.000,00		30.447,80	101,27	30.549,07	

(*) Motivi del verificarsi dei minori residui attivi: Insussistenti (INS)

GESTIONE DELLE ENTRATE

DESCRIZIONE (con i dati della classificazione: Codice - Risorsa - Capitolo)	RS CP T	Residui conservati e Stanziamenti definitivi di bilancio	N° di riferimento allo svolgimento	Conto del tesoriere	Determinazione dei residui	Accertamenti	Maggiori o minori entrate
		Residui (A)		Riscossioni	Residui da riportare		
		Competenza (F)		Residui (B)	Residui (C)	Residui (D = B + C)	
		Totale (M)		Competenza (G)	Competenza (H)	Competenza (I = G + H)	
				Totale (N)	Residui al 31/12 (O = C + H)	Accert. al 31/12 (P = D + I)	
Risorsa 1190 (3011190) - DIRITTI DI SEGRETERIA	RS	0,00		0,00	0,00	0,00	0,00
	CP	11.000,00		4.382,05	0,00	4.382,05	6.617,95 -
	T	11.000,00		4.382,05	0,00	4.382,05	
Risorsa 1191 (3011191) - RIMBORSO SPESE ISTRUTTORIA	RS	0,00		0,00	0,00	0,00	0,00
	CP	17.000,00		14.571,00	0,00	14.571,00	2.429,00 -
	T	17.000,00		14.571,00	0,00	14.571,00	
Risorsa 1200 (3011200) - DIRITTI PER RILASCIO CARTE IDENTITA'	RS	0,00		0,00	0,00	0,00	0,00
	CP	8.000,00		8.410,80	0,00	8.410,80	410,80
	T	8.000,00		8.410,80	0,00	8.410,80	
Risorsa 1205 (3011205) - DIRITTI PER RILASCIO DI CERTIFICATI (RIMBORSO STAMPATI)	RS	0,00		0,00	0,00	0,00	0,00
	CP	1.200,00		221,70	0,00	221,70	978,30 -
	T	1.200,00		221,70	0,00	221,70	
Risorsa 1235 (3011235) - PROVENTI PER ATTIVITA' CIMITERIALI	RS	0,00		0,00	0,00	0,00	0,00
	CP	60.000,00		16.990,38	20.219,62	37.210,00	22.790,00 -
	T	60.000,00		16.990,38	20.219,62	37.210,00	
Risorsa 1240 (3011240) - PROVENTI ILLUMINAZ.VOTIVA SEPOLTURE	RS	14.000,00		6.000,00	8.000,00	14.000,00	0,00
	CP	5.000,00		0,00	5.000,00	5.000,00	0,00
	T	19.000,00		6.000,00	13.000,00	19.000,00	
Risorsa 1245 (3011245) - PROVENTI SERVIZI CIMITERIALI CAPITOLO PARZ. RILEVANTE AI FINI IVA	RS	0,00		0,00	0,00	0,00	0,00
	CP	11.000,00		9.720,00	0,00	9.720,00	1.280,00 -
	T	11.000,00		9.720,00	0,00	9.720,00	

(*) Motivi del verificarsi dei minori residui attivi: Insussistenti (INS)

GESTIONE DELLE ENTRATE

DESCRIZIONE (con i dati della classificazione: Codice - Risorsa - Capitolo)	RS CP T	Residui conservati e Stanziamenti definitivi di bilancio	N° di riferimento allo svolgimento	Conto del tesoriere	Determinazione dei residui	Accertamenti	Maggiori o minori entrate
		Residui (A)		Riscossioni	Residui da riportare		
		Competenza (F)		Residui (B)	Residui (C)	Residui (D = B + C)	(E = D - A) (E = A - D) (*)
		Totale (M)		Competenza (G)	Competenza (H)	Competenza (I = G + H)	(L = I - F) (L = F - I)
				Totale (N)	Residui al 31/12 (O = C + H)	Accert. al 31/12 (P = D + I)	
Risorsa 1280 (3011280) - PROVENTI SERVIZIO MENSA SCUOLE MATERNE CAPITOLO RILEVANTE AI FINI IVA	RS	330.812,20		97.451,72	189.475,77	286.927,49	(*) 43.884,71 -
	CP	225.000,00		110.477,62	114.522,38	225.000,00	0,00
	T	555.812,20		207.929,34	303.998,15	511.927,49	
Risorsa 1282 (3011282) - PROVENTI SERVIZI TRASPORTO ALUNNI CAPITOLO RILEVANTE AI FINI IVA	RS	68.578,72		26.312,10	41.606,62	67.918,72	(*) 660,00 -
	CP	47.000,00		24.187,57	22.282,43	46.470,00	530,00 -
	T	115.578,72		50.499,67	63.889,05	114.388,72	
Risorsa 1285 (3011285) - PROVENTI ESTENSIONE FUNZION. SCUOLE MATERNE MESE LUGLIO	RS	12.253,00		7.865,00	4.388,00	12.253,00	0,00
	CP	17.000,00		12.977,00	4.023,00	17.000,00	0,00
	T	29.253,00		20.842,00	8.411,00	29.253,00	
Risorsa 1290 (3011290) - PROVENTI ASILO NIDO COMUNALE	RS	251.262,20		94.114,21	107.489,28	201.603,49	(*) 49.658,71 -
	CP	212.000,00		108.940,22	103.059,78	212.000,00	0,00
	T	463.262,20		203.054,43	210.549,06	413.603,49	
Risorsa 1487 (3011487) - COMPARTICIPAZIONE SPESA SPURGH E DEPURAZIONE	RS	3.661,34		0,00	3.661,34	3.661,34	0,00
	CP	0,00		0,00	0,00	0,00	0,00
	T	3.661,34		0,00	3.661,34	3.661,34	
Risorsa 1521 (3011521) - PROVENTI SERVIZIO RACCOLTA UMIDO - UNA TANTUM	RS	829,09		0,00	0,00	0,00	(*) 829,09 -
	CP	0,00		0,00	0,00	0,00	0,00
	T	829,09		0,00	0,00	0,00	
Risorsa 1525 (3011525) - PROVENTI MUSEO	RS	0,00		0,00	0,00	0,00	0,00
	CP	1.200,00		905,00	0,00	905,00	295,00 -
	T	1.200,00		905,00	0,00	905,00	

(*) Motivi del verificarsi dei minori residui attivi: Insussistenti (INS)

GESTIONE DELLE ENTRATE

DESCRIZIONE (con i dati della classificazione: Codice - Risorsa - Capitolo)	RS CP T	Residui conservati e Stanziamenti definitivi di bilancio	N° di riferimento allo svolgimento	Conto del tesoriere	Determinazione dei residui	Accertamenti	Maggiori o minori entrate
		Residui (A)		Riscossioni	Residui da riportare		
				Competenza (F)	Residui (B)	Residui (C)	Residui (D = B + C)
		Totale (M)		Competenza (G)	Competenza (H)	Competenza (I = G + H)	
				Totale (N)	Residui al 31/12 (O = C + H)	Accert. al 31/12 (P = D + I)	
Risorsa 1545 (3011545) - PROVENTI PARCOMETRI E PARCHEGGI CAPITOLO RILEVANTE AI FINI IVA	RS	69.656,08		69.656,08	0,00	69.656,08	0,00
	CP	165.000,00		128.015,40	26.888,65	154.904,05	10.095,95 -
	T	234.656,08		197.671,48	26.888,65	224.560,13	
Risorsa 1551 (3011551) - PROVENTI PER SERVIZIO PRE SCUOLA	RS	0,00		0,00	0,00	0,00	0,00
	CP	2.400,00		200,00	0,00	200,00	2.200,00 -
	T	2.400,00		200,00	0,00	200,00	
Risorsa 1552 (3011552) - PROVENTI SERVIZIO REFEZIONE SCOLASTICA SCUOLE DELL'OBBLIGO	RS	0,00		0,00	0,00	0,00	0,00
	CP	160.000,00		3.606,50	156.393,50	160.000,00	0,00
	T	160.000,00		3.606,50	156.393,50	160.000,00	
Risorsa 1553 (3011553) - PROVENTI SERVIZIO ASSISTENZA DOMICILIARE	RS	0,00		0,00	0,00	0,00	0,00
	CP	50.000,00		29.600,02	20.399,98	50.000,00	0,00
	T	50.000,00		29.600,02	20.399,98	50.000,00	
Risorsa 1554 (3011554) - PROVENTI SERVIZIO PASTI A DOMICILIO	RS	0,00		0,00	0,00	0,00	0,00
	CP	16.000,00		14.036,71	2.279,97	16.316,68	316,68
	T	16.000,00		14.036,71	2.279,97	16.316,68	
Totale CATEGORIA 1^a	RS	751.052,63		301.399,11	354.621,01	656.020,12	(*) 95.032,51 -
	CP	1.029.800,00		517.689,77	475.170,58	992.860,35	36.939,65 -
	T	1.780.852,63		819.088,88	829.791,59	1.648.880,47	
CATEGORIA 2^a - Proventi dei beni dell'ente Risorsa 1690 (3021690) - FITTI REALI DI FABBRICATI	RS	30.023,78		29.835,00	0,00	29.835,00	(*) 188,78 -
	CP	70.500,00		54.341,39	18.510,73	72.852,12	2.352,12
	T	100.523,78		84.176,39	18.510,73	102.687,12	

(*) Motivi del verificarsi dei minori residui attivi: Insussistenti (INS)

GESTIONE DELLE ENTRATE

DESCRIZIONE (con i dati della classificazione: Codice - Risorsa - Capitolo)	RS CP T	Residui conservati e Stanziamenti definitivi di bilancio	N° di riferimento allo svolgimento	Conto del tesoriere	Determinazione dei residui	Accertamenti	Maggiori o minori entrate
		Residui (A)		Riscossioni	Residui da riportare		
		Competenza (F)		Residui (B)	Residui (C)	Residui (D = B + C)	
		Totale (M)		Competenza (G)	Competenza (H)	Competenza (I = G + H)	
				Totale (N)	Residui al 31/12 (O = C + H)	Accert. al 31/12 (P = D + I)	
Risorsa 1691 (3021691) - INTROITO UTILIZZO SALE COMUNALI	RS	0,00		0,00	0,00	0,00	0,00
	CP	1.000,00		392,00	0,00	392,00	608,00 -
	T	1.000,00		392,00	0,00	392,00	
Risorsa 1710 (3021710) - CANONE CONCESSIONE METANO	RS	2.483.272,00		0,00	2.483.272,00	2.483.272,00	0,00
	CP	645.000,00		0,00	645.000,00	645.000,00	0,00
	T	3.128.272,00		0,00	3.128.272,00	3.128.272,00	
Risorsa 1720 (3021720) - CANONE OCCUPAZIONE SPAZI ED AREE PUBBLICHE	RS	84.896,12		26.638,22	42.244,94	68.883,16	(*) 16.012,96 -
	CP	125.000,00		48.675,20	71.496,43	120.171,63	4.828,37 -
	T	209.896,12		75.313,42	113.741,37	189.054,79	
Risorsa 1725 (3021725) - PROVENTI CONCESSIONI DEMANIALI EXTRAPORTUALI	RS	147.677,83		94.236,79	53.441,04	147.677,83	0,00
	CP	110.000,00		40.826,70	69.173,30	110.000,00	0,00
	T	257.677,83		135.063,49	122.614,34	257.677,83	
Risorsa 1728 (3021728) - CANONI RETICOLO IDROGRAFICO MINORE	RS	151.863,44		0,00	130.000,00	130.000,00	(*) 21.863,44 -
	CP	26.000,00		0,00	26.000,00	26.000,00	0,00
	T	177.863,44		0,00	156.000,00	156.000,00	
Risorsa 1731 (3021731) - ARRETRATI CANONI RETICOLO IDROGRAFICO MINORE (U.T.)	RS	19.000,00		0,00	0,00	0,00	(*) 19.000,00 -
	CP	0,00		0,00	0,00	0,00	0,00
	T	19.000,00		0,00	0,00	0,00	
Risorsa 1750 (3021750) - SOVRACCANONI DERIVAZIONI ACQUA	RS	0,00		0,00	0,00	0,00	0,00
	CP	13.339,00		13.338,10	0,00	13.338,10	0,90 -
	T	13.339,00		13.338,10	0,00	13.338,10	

(*) Motivi del verificarsi dei minori residui attivi: Insussistenti (INS)

GESTIONE DELLE ENTRATE

DESCRIZIONE (con i dati della classificazione: Codice - Risorsa - Capitolo)	RS CP T	Residui conservati e Stanziamenti definitivi di bilancio	N° di riferimento allo svolgimento	Conto del tesoriere	Determinazione dei residui	Accertamenti	Maggiori o minori entrate
		Residui (A)		Riscossioni	Residui da riportare		
		Competenza (F)		Residui (B)	Residui (C)	Residui (D = B + C)	
		Totale (M)		Competenza (G)	Competenza (H)	Competenza (I = G + H)	
				Totale (N)	Residui al 31/12 (O = C + H)	Accert. al 31/12 (P = D + I)	
Totale CATEGORIA 2ª	RS CP T	2.916.733,17 990.839,00 3.907.572,17		150.710,01 157.573,39 308.283,40	2.708.957,98 830.180,46 3.539.138,44	2.859.667,99 987.753,85 3.847.421,84	(*) 57.065,18 - 3.085,15 -
CATEGORIA 3ª - Interessi su anticipazioni e crediti Risorsa 1850 (3031850) - INTERESSI ATTIVI SULLE GIACENZE DI CASSA	RS CP T	1.572,44 3.507,00 5.079,44		1.572,44 3.506,96 5.079,40	0,00 0,00 0,00	1.572,44 3.506,96 5.079,40	0,00 0,04 -
Totale CATEGORIA 3ª	RS CP T	1.572,44 3.507,00 5.079,44		1.572,44 3.506,96 5.079,40	0,00 0,00 0,00	1.572,44 3.506,96 5.079,40	0,00 0,04 -
CATEGORIA 5ª - Proventi diversi Risorsa 2220 (3052220) - SANZIONI AMMINISTRATIVE VIOLAZIONE REGOLAMENTI COMUNALI, ORDINANZE, NORME DI LEGGE	RS CP T	0,00 10.000,00 10.000,00		0,00 0,00 0,00	0,00 0,00 0,00	0,00 0,00 0,00	0,00 10.000,00 -
Risorsa 2221 (3052221) - SANZIONI AMMINISTRATIVE DA CONTROLLI EDILIZI	RS CP T	0,00 4.000,00 4.000,00		0,00 3.168,00 3.168,00	0,00 0,00 0,00	0,00 3.168,00 3.168,00	0,00 832,00 -
Risorsa 2223 (3052223) - QUOTA SANZIONI VIOLAZIONE CODICE DELLA STRADA ACCERTATI DA ALTRI ENTI SU STRADE COMUNALI	RS CP T	0,00 100,00 100,00		0,00 0,00 0,00	0,00 0,00 0,00	0,00 0,00 0,00	0,00 100,00 -

(*) Motivi del verificarsi dei minori residui attivi: Insussistenti (INS)

GESTIONE DELLE ENTRATE

DESCRIZIONE (con i dati della classificazione: Codice - Risorsa - Capitolo)	RS CP T	Residui conservati e Stanziamenti definitivi di bilancio	N° di riferimento allo svolgimento	Conto del tesoriere	Determinazione dei residui	Accertamenti	Maggiori o minori entrate
		Residui (A)		Riscossioni	Residui da riportare		
		Competenza (F)		Residui (B)	Residui (C)	Residui (D = B + C)	
		Totale (M)		Competenza (G)	Competenza (H)	Competenza (I = G + H)	
				Totale (N)	Residui al 31/12 (O = C + H)	Accert. al 31/12 (P = D + I)	
Risorsa 2224 (3052224) - SANZIONI AMMINISTRATIVE VIOLAZIONE CODICE DELLA STRADA SU STRADE DI ALTRI ENTI	RS	5.000,00		0,00	5.000,00	5.000,00	0,00
	CP	40.000,00		0,00	0,00	0,00	40.000,00 -
	T	45.000,00		0,00	5.000,00	5.000,00	
Risorsa 2225 (3052225) - SANZIONI AMMIN. VIOLAZIONE REGOLAMENTI COMUN.,ORDINANZE,NORME DI LEGGE	RS	1.604.398,87		124.712,68	1.444.814,58	1.569.527,26	(*) 34.871,61 -
	CP	450.000,00		142.256,41	260.743,59	403.000,00	47.000,00 -
	T	2.054.398,87		266.969,09	1.705.558,17	1.972.527,26	
Risorsa 2310 (3052310) - RECUPERO AL PERSONALE PER ASTENSIONE LAVORO (SCIOPERI, RITARDI, ECC.)	RS	0,00		0,00	0,00	0,00	0,00
	CP	4.000,00		1.257,45	0,00	1.257,45	2.742,55 -
	T	4.000,00		1.257,45	0,00	1.257,45	
Risorsa 2315 (3052315) - RIMBORSO SPESE NOTIFICA	RS	0,00		0,00	0,00	0,00	0,00
	CP	1.000,00		252,01	0,00	252,01	747,99 -
	T	1.000,00		252,01	0,00	252,01	
Risorsa 2320 (3052320) - INTROITI E RIMBORSI DIVERSI	RS	4.950,00		4.000,00	0,00	4.000,00	(*) 950,00 -
	CP	35.000,00		12.696,47	0,00	12.696,47	22.303,53 -
	T	39.950,00		16.696,47	0,00	16.696,47	
Risorsa 2336 (3052336) - CONTRIBUTO SPESE CONVENZIONE RIFIUTI	RS	5.442,71		4.745,78	696,93	5.442,71	0,00
	CP	11.118,00		5.794,16	5.371,19	11.165,35	47,35
	T	16.560,71		10.539,94	6.068,12	16.608,06	
Risorsa 2337 (3052337) - CONTRIBUTO SPESE CONVENZIONE SEGRETERIA	RS	39.824,07		32.013,88	7.810,19	39.824,07	0,00
	CP	28.000,00		0,00	28.000,00	28.000,00	0,00
	T	67.824,07		32.013,88	35.810,19	67.824,07	

(*) Motivi del verificarsi dei minori residui attivi: Insussistenti (INS)

GESTIONE DELLE ENTRATE

DESCRIZIONE (con i dati della classificazione: Codice - Risorsa - Capitolo)	RS CP T	Residui conservati e Stanziamenti definitivi di bilancio	N° di riferimento allo svolgimento	Conto del tesoriere	Determinazione dei residui	Accertamenti	Maggiori o minori entrate
		Residui (A)		Riscossioni	Residui da riportare		
		Competenza (F)		Residui (B)	Residui (C)	Residui (D = B + C)	(E = D - A) (E = A - D) (*)
		Totale (M)		Competenza (G)	Competenza (H)	Competenza (I = G + H)	(L = I - F) (L = F - I)
				Totale (N)	Residui al 31/12 (O = C + H)	Accert. al 31/12 (P = D + I)	
Risorsa 2342 (3052342) - RIMBORSO ONERI AFFITTO CON COMUNE GARANTE	RS	8.675,30		0,00	8.675,30	8.675,30	0,00
	CP	4.000,00		5.310,00	920,00	6.230,00	2.230,00
	T	12.675,30		5.310,00	9.595,30	14.905,30	
Risorsa 2343 (3052343) - CONTRIBUTI DALLE FAMIGLIE PER RETTE DI RICOVERO (UNA TANTUM)	RS	400,00		0,00	0,00	0,00	(*) 400,00 -
	CP	0,00		0,00	0,00	0,00	0,00
	T	400,00		0,00	0,00	0,00	
Risorsa 2350 (3052350) - INTROITO PUBBLICITA' PERIODICO COMUNALE CAPITOLO RILEVANTE AI FINI IVA	RS	5.494,06		1.884,60	2.535,12	4.419,72	(*) 1.074,34 -
	CP	8.000,00		1.342,00	817,40	2.159,40	5.840,60 -
	T	13.494,06		3.226,60	3.352,52	6.579,12	
Risorsa 2354 (3052354) - RIMBORSO DA DIPENDENTI PER SERVIZIO MENSA	RS	624,81		21,70	0,00	21,70	(*) 603,11 -
	CP	8.570,00		6.876,60	9.023,40	15.900,00	7.330,00
	T	9.194,81		6.898,30	9.023,40	15.921,70	
Risorsa 2355 (3052355) - INTROITO ATTIVITA' CULTURALI, RICREATIVE ECC.	RS	521,00		0,00	0,00	0,00	(*) 521,00 -
	CP	2.500,00		4.053,38	100,50	4.153,88	1.653,88
	T	3.021,00		4.053,38	100,50	4.153,88	
Risorsa 2356 (3052356) - MOSTRE E PUBBLICAZIONI D'ARTE CAPITOLO RILEVANTE AI FINI IVA	RS	2.432,50		0,00	0,00	0,00	(*) 2.432,50 -
	CP	0,00		0,00	0,00	0,00	0,00
	T	2.432,50		0,00	0,00	0,00	
Risorsa 2359 (3052359) - CORRISPETTIVO GESTIONE TESORERIA	RS	0,00		0,00	0,00	0,00	0,00
	CP	3.000,00		2.500,00	0,00	2.500,00	500,00 -
	T	3.000,00		2.500,00	0,00	2.500,00	

(*) Motivi del verificarsi dei minori residui attivi: Insussistenti (INS)

GESTIONE DELLE ENTRATE

DESCRIZIONE (con i dati della classificazione: Codice - Risorsa - Capitolo)	RS CP T	Residui conservati e Stanziamenti definitivi di bilancio	N° di riferimento allo svolgimento	Conto del tesoriere	Determinazione dei residui	Accertamenti	Maggiori o minori entrate
		Residui (A)		Riscossioni	Residui da riportare		
				Competenza (F)	Residui (B)	Residui (C)	Residui (D = B + C)
		Totale (M)		Competenza (G)	Competenza (H)	Competenza (I = G + H)	
				Totale (N)	Residui al 31/12 (O = C + H)	Accert. al 31/12 (P = D + I)	
Risorsa 2360 (3052360) - ENTRATE PER VIAGGI CULTURALI	RS	0,00		0,00	0,00	0,00	0,00
	CP	5.100,00		1.133,00	0,00	1.133,00	3.967,00 -
	T	5.100,00		1.133,00	0,00	1.133,00	
Risorsa 2362 (3052362) - CONTRIBUTO STATALE SU MUTUO AMPLIAMENTO CENTRO SPORTIVO	RS	42.327,46		42.326,92	0,00	42.326,92	(*) 0,54 -
	CP	21.164,00		21.163,46	0,00	21.163,46	0,54 -
	T	63.491,46		63.490,38	0,00	63.490,38	
Risorsa 2365 (3052365) - CONTRIBUTO REGIONE MUTUO FOGNATURA	RS	16.526,00		16.526,62	0,00	16.526,62	0,62
	CP	16.526,00		0,00	16.526,00	16.526,00	0,00
	T	33.052,00		16.526,62	16.526,00	33.052,62	
Risorsa 2369 (3052369) - RETROCESSIONE INTERESSI SU MUTUI	RS	0,00		0,00	0,00	0,00	0,00
	CP	3.721,00		1.167,68	0,00	1.167,68	2.553,32 -
	T	3.721,00		1.167,68	0,00	1.167,68	
Risorsa 2376 (3052376) - CONTRIBUTO DA PRIVATI PER STUDI GEOLOGICI	RS	7.664,24		0,00	0,00	0,00	(*) 7.664,24 -
	CP	0,00		0,00	0,00	0,00	0,00
	T	7.664,24		0,00	0,00	0,00	
Risorsa 2378 (3052378) - RIMBORSO SPESE PER USO LOCALI PIANO DI ZONA	RS	32.000,00		0,00	24.000,00	24.000,00	(*) 8.000,00 -
	CP	4.000,00		0,00	4.000,00	4.000,00	0,00
	T	36.000,00		0,00	28.000,00	28.000,00	
Risorsa 2380 (3052380) - RIMBORSO DA COMUNI PER SEDE UFFICIO COLLOCAMENTO	RS	9.000,00		0,00	9.000,00	9.000,00	0,00
	CP	0,00		0,00	0,00	0,00	0,00
	T	9.000,00		0,00	9.000,00	9.000,00	

(*) Motivi del verificarsi dei minori residui attivi: Insussistenti (INS)

GESTIONE DELLE ENTRATE

DESCRIZIONE (con i dati della classificazione: Codice - Risorsa - Capitolo)	RS CP T	Residui conservati e Stanziamenti definitivi di bilancio	N° di riferimento allo svolgimento	Conto del tesoriere	Determinazione dei residui	Accertamenti	Maggiori o minori entrate
		Residui (A)		Riscossioni	Residui da riportare		
				Competenza (F)	Residui (B)	Residui (C)	Residui (D = B + C)
		Totale (M)		Competenza (G)	Competenza (H)	Competenza (I = G + H)	
				Totale (N)	Residui al 31/12 (O = C + H)	Accert. al 31/12 (P = D + I)	
Risorsa 2381 (3052381) - INTROITO ORGANIZZAZIONE CORSI	RS	0,00		0,00	0,00	0,00	0,00
	CP	40.000,00		30.694,00	1.085,00	31.779,00	8.221,00 -
	T	40.000,00		30.694,00	1.085,00	31.779,00	
Risorsa 2382 (3052382) - INTROITO DONAZIONI PER ASILO NIDO	RS	500,00		500,00	0,00	500,00	0,00
	CP	2.500,00		2.500,00	0,00	2.500,00	0,00
	T	3.000,00		3.000,00	0,00	3.000,00	
Risorsa 2383 (3052383) - INTROITO DERIVANTE DA RECUPERO RIFIUTI	RS	682,94		175,67	507,27	682,94	0,00
	CP	1.100,00		597,69	273,46	871,15	228,85 -
	T	1.782,94		773,36	780,73	1.554,09	
Totale CATEGORIA 5ª	RS	1.786.463,96		226.907,85	1.503.039,39	1.729.947,24	(*) 56.516,72 -
	CP	703.399,00		242.762,31	326.860,54	569.622,85	133.776,15 -
	T	2.489.862,96		469.670,16	1.829.899,93	2.299.570,09	
Totale Titolo III	RS	5.455.822,20		680.589,41	4.566.618,38	5.247.207,79	(*) 208.614,41 -
	CP	2.727.545,00		921.532,43	1.632.211,58	2.553.744,01	173.800,99 -
	T	8.183.367,20		1.602.121,84	6.198.829,96	7.800.951,80	
Titolo IV - Entrate derivanti da alienazioni, da trasferimenti di capitale e da riscossioni di crediti							
CATEGORIA 1ª - Alienazioni di beni patrimoniali							
Risorsa 2660 (4012660) - PROV. CONCESSIONE LOCULI CIMITER., CAPPELLE, ECC.	RS	0,00		0,00	0,00	0,00	0,00
	CP	1.000,00		1.575,00	0,00	1.575,00	575,00
	T	1.000,00		1.575,00	0,00	1.575,00	

(*) Motivi del verificarsi dei minori residui attivi: Insussistenti (INS)

GESTIONE DELLE ENTRATE

DESCRIZIONE (con i dati della classificazione: Codice - Risorsa - Capitolo)	RS CP T	Residui conservati e Stanziamenti definitivi di bilancio	N° di riferimento allo svolgimento	Conto del tesoriere	Determinazione dei residui	Accertamenti	Maggiori o minori entrate
		Residui (A)		Riscossioni	Residui da riportare		
		Competenza (F)		Residui (B)	Residui (C)	Residui (D = B + C)	(E = D - A) (E = A - D) (*)
		Totale (M)		Competenza (G)	Competenza (H)	Competenza (I = G + H)	(L = I - F) (L = F - I)
				Totale (N)	Residui al 31/12 (O = C + H)	Accert. al 31/12 (P = D + I)	
Totale CATEGORIA 1ª	RS CP T	0,00 1.000,00 1.000,00		0,00 1.575,00 1.575,00	0,00 0,00 0,00	0,00 1.575,00 1.575,00	0,00 575,00
CATEGORIA 2ª - Trasferimenti di capitale dallo Stato Risorsa 2950 (4022950) - CONTRIBUTO STATALE PER SCUOLA MATERNA BASSETTI	RS CP T	0,00 91.320,00 91.320,00		0,00 0,00 0,00	0,00 91.320,00 91.320,00	0,00 91.320,00 91.320,00	0,00 0,00
Totale CATEGORIA 2ª	RS CP T	0,00 91.320,00 91.320,00		0,00 0,00 0,00	0,00 91.320,00 91.320,00	0,00 91.320,00 91.320,00	0,00 0,00
CATEGORIA 3ª - Trasferimenti di capitale dalla regione Risorsa 3134 (4033134) - CONTRIBUTO REGIONE PER PERCORSO ARCHEOLOGICO	RS CP T	32.752,75 0,00 32.752,75		0,00 0,00 0,00	32.752,75 0,00 32.752,75	32.752,75 0,00 32.752,75	0,00 0,00
Risorsa 3137 (4033137) - CONTRIBUTO REGIONE VERSANTE COCQUO VIA SORGENTE	RS CP T	67.162,04 0,00 67.162,04		0,00 0,00 0,00	67.162,04 0,00 67.162,04	67.162,04 0,00 67.162,04	0,00 0,00
Totale CATEGORIA 3ª	RS CP T	99.914,79 0,00 99.914,79		0,00 0,00 0,00	99.914,79 0,00 99.914,79	99.914,79 0,00 99.914,79	0,00 0,00
CATEGORIA 4ª - Trasferimenti di capitale da altri enti del settore pubblico							

(*) Motivi del verificarsi dei minori residui attivi: Insussistenti (INS)

GESTIONE DELLE ENTRATE

DESCRIZIONE (con i dati della classificazione: Codice - Risorsa - Capitolo)	RS CP T	Residui conservati e Stanziamenti definitivi di bilancio	N° di riferimento allo svolgimento	Conto del tesoriere	Determinazione dei residui	Accertamenti	Maggiori o minori entrate
		Residui (A)		Riscossioni	Residui da riportare		
		Competenza (F)		Residui (B)	Residui (C)		
		Totale (M)		Competenza (G)	Competenza (H)		
				Totale (N)	Residui al 31/12 (O = C + H)		
Risorsa 3163 (4043163) - CONTRIBUTO DA DEMANIO PER CHIOSCO DANTE	RS	34.500,00		25.327,04	9.172,96	34.500,00	0,00
	CP	0,00		0,00	0,00	0,00	0,00
	T	34.500,00		25.327,04	9.172,96	34.500,00	
Risorsa 3167 (4043167) - CONTRIBUTO PER FINANZIAMENTO PARCHEGGIO ROVELLI	RS	250.000,00		0,00	0,00	0,00	(*) 250.000,00 -
	CP	0,00		0,00	0,00	0,00	0,00
	T	250.000,00		0,00	0,00	0,00	
Totale CATEGORIA 4ª	RS	284.500,00		25.327,04	9.172,96	34.500,00	(*) 250.000,00 -
	CP	0,00		0,00	0,00	0,00	0,00
	T	284.500,00		25.327,04	9.172,96	34.500,00	
CATEGORIA 5ª - Trasferimenti di capitale da altri soggetti							
Risorsa 3166 (4053166) - CONTRIBUTO DA PRIVATI PER RIQUALIFICAZIONI AMBIENTALI	RS	22.590,00		8.363,10	14.226,90	22.590,00	0,00
	CP	0,00		0,00	0,00	0,00	0,00
	T	22.590,00		8.363,10	14.226,90	22.590,00	
Risorsa 3191 (4053191) - CONTRIBUTI DA PRIVATI PER MONETIZZAZIONE POSTI AUTO RECUPERO SOTTOTETTI (ART. 64.3 L.R. 12/05)	RS	0,00		0,00	0,00	0,00	0,00
	CP	2.500,00		2.500,00	0,00	2.500,00	0,00
	T	2.500,00		2.500,00	0,00	2.500,00	
Risorsa 3192 (4053192) - MONETIZZAZIONE STANDARD PER CAMBI D'USO (art. 51.5 L.R. 12/05)	RS	0,00		0,00	0,00	0,00	0,00
	CP	35.000,00		23.728,00	0,00	23.728,00	11.272,00 -
	T	35.000,00		23.728,00	0,00	23.728,00	
Risorsa 3250 (4053250) - PROVENTI DI CONCESS. EDILIZIE - ONERI DI URBANIZZAZIONE E SANZIONI EDILIZIE	RS	0,00		0,00	0,00	0,00	0,00
	CP	800.000,00		963.233,00	0,00	963.233,00	163.233,00
	T	800.000,00		963.233,00	0,00	963.233,00	

(*) Motivi del verificarsi dei minori residui attivi: Insussistenti (INS)

GESTIONE DELLE ENTRATE

DESCRIZIONE (con i dati della classificazione: Codice - Risorsa - Capitolo)	RS CP T	Residui conservati e Stanziamenti definitivi di bilancio	N° di riferimento allo svolgimento	Conto del tesoriere	Determinazione dei residui	Accertamenti	Maggiori o minori entrate
		Residui (A)		Riscossioni	Residui da riportare		
				Competenza (F)	Residui (B)	Residui (C)	Residui (D = B + C)
		Totale (M)		Competenza (G)	Competenza (H)	Competenza (I = G + H)	
				Totale (N)	Residui al 31/12 (O = C + H)	Accert. al 31/12 (P = D + I)	
Risorsa 3252 (4053252) - ONERI URBANIZZAZIONE SECONDARI	RS	0,00		0,00	0,00	0,00	0,00
	CP	100.000,00		69.328,04	0,00	69.328,04	30.671,96 -
	T	100.000,00		69.328,04	0,00	69.328,04	
Risorsa 3255 (4053255) - CONTRIBUTI CONCESSORI CONDONO EDILIZIO	RS	0,00		0,00	0,00	0,00	0,00
	CP	10.000,00		9.954,73	0,00	9.954,73	45,27 -
	T	10.000,00		9.954,73	0,00	9.954,73	
Risorsa 3300 (4053300) - PROVENTI DAI LOTTIZZANTI PER PIANO REDATTO D'UFFICIO	RS	21.901,74		0,00	21.901,74	21.901,74	0,00
	CP	0,00		0,00	0,00	0,00	0,00
	T	21.901,74		0,00	21.901,74	21.901,74	
Risorsa 3305 (4053305) - INTROITO IMPEGNI PREGRESSI P.L. VERBELLA	RS	0,00		0,00	0,00	0,00	0,00
	CP	69.180,00		34.218,32	0,00	34.218,32	34.961,68 -
	T	69.180,00		34.218,32	0,00	34.218,32	
Risorsa 3306 (4053306) - CONTRIBUTO SOCIO-PRIVATO FARMACIA	RS	0,00		0,00	0,00	0,00	0,00
	CP	900.000,00		0,00	0,00	0,00	900.000,00 -
	T	900.000,00		0,00	0,00	0,00	
Totale CATEGORIA 5ª	RS	44.491,74		8.363,10	36.128,64	44.491,74	0,00
	CP	1.916.680,00		1.102.962,09	0,00	1.102.962,09	813.717,91 -
	T	1.961.171,74		1.111.325,19	36.128,64	1.147.453,83	
Totale Titolo IV	RS	428.906,53		33.690,14	145.216,39	178.906,53	(*) 250.000,00 -
	CP	2.009.000,00		1.104.537,09	91.320,00	1.195.857,09	813.142,91 -
	T	2.437.906,53		1.138.227,23	236.536,39	1.374.763,62	
Titolo V - Entrate derivanti da accensione di prestiti							

(*) Motivi del verificarsi dei minori residui attivi: Insussistenti (INS)

GESTIONE DELLE ENTRATE

DESCRIZIONE (con i dati della classificazione: Codice - Risorsa - Capitolo)	RS CP T	Residui conservati e Stanziamenti definitivi di bilancio	N° di riferimento allo svolgimento	Conto del tesoriere	Determinazione dei residui	Accertamenti	Maggiori o minori entrate
		Residui (A)		Riscossioni	Residui da riportare		
		Competenza (F)		Residui (B)	Residui (C)	Residui (D = B + C)	
		Totale (M)		Competenza (G)	Competenza (H)	Competenza (I = G + H)	
				Totale (N)	Residui al 31/12 (O = C + H)	Accert. al 31/12 (P = D + I)	
CATEGORIA 1ª - Anticipazioni di cassa							
Risorsa 3400 (5013400) - PRELIEVO ANTICIPAZIONE DI CASSA	RS	0,00		0,00	0,00	0,00	0,00
	CP	2.187.282,00		847.251,13	0,00	847.251,13	1.340.030,87 -
	T	2.187.282,00		847.251,13	0,00	847.251,13	
Totale CATEGORIA 1ª	RS	0,00		0,00	0,00	0,00	0,00
	CP	2.187.282,00		847.251,13	0,00	847.251,13	1.340.030,87 -
	T	2.187.282,00		847.251,13	0,00	847.251,13	
CATEGORIA 3ª - Assunzione di mutui e prestiti							
Risorsa 3456 (5033456) - MUTUO PER PARCHEGGIO NORD FS - SALDO CASSA DD.PP. U 11941	RS	3.036,64		0,00	3.036,64	3.036,64	0,00
	CP	0,00		0,00	0,00	0,00	0,00
	T	3.036,64		0,00	3.036,64	3.036,64	
Risorsa 3502 (5033502) - MUTUO SCUOLE ELEMENTARI LISANZA	RS	25.822,84		0,00	17.491,45	17.491,45	(*) 8.331,39 -
	CP	0,00		0,00	0,00	0,00	0,00
	T	25.822,84		0,00	17.491,45	17.491,45	
Risorsa 3503 (5033503) - ADEGUAMENTI E RESTAURI SCUOLE E ASILI	RS	19.870,31		0,00	19.870,31	19.870,31	0,00
	CP	0,00		0,00	0,00	0,00	0,00
	T	19.870,31		0,00	19.870,31	19.870,31	
Risorsa 3508 (5033508) - MUTUO FOGNATURA LISANZA III E DEPURATORE	RS	54.135,22		0,00	54.135,22	54.135,22	0,00
	CP	0,00		0,00	0,00	0,00	0,00
	T	54.135,22		0,00	54.135,22	54.135,22	
Risorsa 3562 (5033562) - MUTUO ACQUE BIANCHE COCQUO	RS	13.225,92		0,00	0,00	0,00	(*) 13.225,92 -
	CP	0,00		0,00	0,00	0,00	0,00
	T	13.225,92		0,00	0,00	0,00	

(*) Motivi del verificarsi dei minori residui attivi: Insussistenti (INS)

GESTIONE DELLE ENTRATE

DESCRIZIONE (con i dati della classificazione: Codice - Risorsa - Capitolo)	RS CP T	Residui conservati e Stanziamenti definitivi di bilancio	N° di riferimento allo svolgimento	Conto del tesoriere	Determinazione dei residui	Accertamenti	Maggiori o minori entrate
		Residui (A)		Riscossioni	Residui da riportare		
		Competenza (F)		Residui (B)	Residui (C)	Residui (D = B + C)	
		Totale (M)		Competenza (G)	Competenza (H)	Competenza (I = G + H)	
				Totale (N)	Residui al 31/12 (O = C + H)	Accert. al 31/12 (P = D + I)	
Risorsa 3608 (5033608) - MUTUO STRADE, MARCIAPIEDI, PRCEGGI	RS	32.329,14		0,00	32.329,14	32.329,14	0,00
	CP	0,00		0,00	0,00	0,00	0,00
	T	32.329,14		0,00	32.329,14	32.329,14	
Totale CATEGORIA 3ª	RS	148.420,07		0,00	126.862,76	126.862,76	(*) 21.557,31 -
	CP	0,00		0,00	0,00	0,00	0,00
	T	148.420,07		0,00	126.862,76	126.862,76	
Totale Titolo V	RS	148.420,07		0,00	126.862,76	126.862,76	(*) 21.557,31 -
	CP	2.187.282,00		847.251,13	0,00	847.251,13	1.340.030,87 -
	T	2.335.702,07		847.251,13	126.862,76	974.113,89	
Titolo VI - Entrate per servizi per conto di terzi							
CATEGORIA 1ª - Ritenute previdenziali ed assistenziali al personale							
Risorsa 1 (6010000) - RITENUTE PREVIDENZIALI ED ASSISTENZIALI AL PERSONALE	RS	0,00		0,00	0,00	0,00	0,00
	CP	270.000,00		205.285,61	0,00	205.285,61	64.714,39 -
	T	270.000,00		205.285,61	0,00	205.285,61	
Totale CATEGORIA 1ª	RS	0,00		0,00	0,00	0,00	0,00
	CP	270.000,00		205.285,61	0,00	205.285,61	64.714,39 -
	T	270.000,00		205.285,61	0,00	205.285,61	
CATEGORIA 2ª - Ritenute erariali							
Risorsa 2 (6020000) - RITENUTE ERARIALI	RS	0,00		0,00	0,00	0,00	0,00
	CP	540.000,00		437.305,47	0,00	437.305,47	102.694,53 -
	T	540.000,00		437.305,47	0,00	437.305,47	

(*) Motivi del verificarsi dei minori residui attivi: Insussistenti (INS)

GESTIONE DELLE ENTRATE

DESCRIZIONE (con i dati della classificazione: Codice - Risorsa - Capitolo)	RS CP T	Residui conservati e Stanziamenti definitivi di bilancio	N° di riferimento allo svolgimento	Conto del tesoriere	Determinazione dei residui	Accertamenti	Maggiori o minori entrate
		Residui (A)		Riscossioni	Residui da riportare		
				Competenza (F)	Residui (B)	Residui (C)	Residui (D = B + C)
		Totale (M)		Competenza (G)	Competenza (H)	Competenza (I = G + H)	
				Totale (N)	Residui al 31/12 (O = C + H)	Accert. al 31/12 (P = D + I)	
Totale CATEGORIA 2ª	RS	0,00		0,00	0,00	0,00	0,00
	CP	540.000,00		437.305,47	0,00	437.305,47	102.694,53 -
	T	540.000,00		437.305,47	0,00	437.305,47	
CATEGORIA 3ª - Altre ritenute al personale per conto di terzi Risorsa 3 (6030000) - ALTRE RITENUTE AL PERSONALE PER CONTO DI TERZI	RS	0,00		0,00	0,00	0,00	0,00
	CP	45.000,00		40.253,94	0,00	40.253,94	4.746,06 -
	T	45.000,00		40.253,94	0,00	40.253,94	
Totale CATEGORIA 3ª	RS	0,00		0,00	0,00	0,00	0,00
	CP	45.000,00		40.253,94	0,00	40.253,94	4.746,06 -
	T	45.000,00		40.253,94	0,00	40.253,94	
CATEGORIA 4ª - Depositi cauzionali Risorsa 4 (6040000) - DEPOSITI CAUZIONALI	RS	73.100,71		25.556,58	41.469,56	67.026,14	(*) 6.074,57 -
	CP	50.000,00		5.146,72	23.399,82	28.546,54	21.453,46 -
	T	123.100,71		30.703,30	64.869,38	95.572,68	
Totale CATEGORIA 4ª	RS	73.100,71		25.556,58	41.469,56	67.026,14	(*) 6.074,57 -
	CP	50.000,00		5.146,72	23.399,82	28.546,54	21.453,46 -
	T	123.100,71		30.703,30	64.869,38	95.572,68	
CATEGORIA 5ª - Rimborso spese per servizi per conto di terzi Risorsa 5 (6050000) - RIMBORSO SPESE PER SERVIZI PER CONTO DI TERZI	RS	1.421.740,10		250.135,69	899.756,70	1.149.892,39	(*) 271.847,71 -
	CP	1.300.000,00		734.506,18	298.150,41	1.032.656,59	267.343,41 -
	T	2.721.740,10		984.641,87	1.197.907,11	2.182.548,98	

(*) Motivi del verificarsi dei minori residui attivi: Insussistenti (INS)

GESTIONE DELLE ENTRATE

DESCRIZIONE (con i dati della classificazione: Codice - Risorsa - Capitolo)	RS CP T	Residui conservati e Stanziamenti definitivi di bilancio	N° di riferimento allo svolgimento	Conto del tesoriere	Determinazione dei residui	Accertamenti	Maggiori o minori entrate
		Residui (A)		Riscossioni	Residui da riportare		
		Competenza (F)		Residui (B)	Residui (C)	Residui (D = B + C)	
		Totale (M)		Competenza (G)	Competenza (H)	Competenza (I = G + H)	
				Totale (N)	Residui al 31/12 (O = C + H)	Accert. al 31/12 (P = D + I)	
Totale CATEGORIA 5^a	RS CP T	1.421.740,10 1.300.000,00 2.721.740,10		250.135,69 734.506,18 984.641,87	899.756,70 298.150,41 1.197.907,11	1.149.892,39 1.032.656,59 2.182.548,98	(*) 271.847,71 - 267.343,41 -
CATEGORIA 6^a - Rimborso di anticipazione di fondi per il servizio economato Risorsa 6 (6060000) - RIMBORSO DI ANTICIPAZIONE DI FONDI PER IL SERVIZIO ECONOMATO	RS CP T	4.648,12 5.200,00 9.848,12		4.648,12 0,00 4.648,12	0,00 4.648,12 4.648,12	4.648,12 4.648,12 9.296,24	0,00 551,88 -
Totale CATEGORIA 6^a	RS CP T	4.648,12 5.200,00 9.848,12		4.648,12 0,00 4.648,12	0,00 4.648,12 4.648,12	4.648,12 4.648,12 9.296,24	0,00 551,88 -
CATEGORIA 7^a - Depositi per spese contrattuali Risorsa 7 (6070000) - DEPOSITI PER SPESE CONTRATTUALI	RS CP T	0,00 10.000,00 10.000,00		0,00 0,00 0,00	0,00 0,00 0,00	0,00 0,00 0,00	0,00 10.000,00 -
Totale CATEGORIA 7^a	RS CP T	0,00 10.000,00 10.000,00		0,00 0,00 0,00	0,00 0,00 0,00	0,00 0,00 0,00	0,00 10.000,00 -
Totale Titolo VI	RS CP T	1.499.488,93 2.220.200,00 3.719.688,93		280.340,39 1.422.497,92 1.702.838,31	941.226,26 326.198,35 1.267.424,61	1.221.566,65 1.748.696,27 2.970.262,92	(*) 277.922,28 - 471.503,73 -

(*) Motivi del verificarsi dei minori residui attivi: Insussistenti (INS)

RIEPILOGO GENERALE DELLE ENTRATE

DESCRIZIONE	RS CP T	Residui conservati e Stanziamenti definitivi di bilancio	Conto del tesoriere	Determinazione dei residui	Accertamenti	Maggiori o minori entrate
		Residui (A)	Riscossioni	Residui da riportare		
			Residui (B)	Residui (C)	Residui (D = B + C)	
			Competenza (F)	Competenza (G)	Competenza (H)	Competenza (I = G + H)
Totale (M)	Totale (N)	Residui al 31/12 (O = C + H)	Accert. al 31/12 (P = D + I)	(L = I - F) (L = F - I) (*)		
Titolo I - Entrate tributarie	RS	1.834.170,75	867.649,66	915.691,94	1.783.341,60	(*) 50.829,15 -
	CP	4.691.809,00	3.533.877,67	1.200.974,32	4.734.851,99	43.042,99
	T	6.525.979,75	4.401.527,33	2.116.666,26	6.518.193,59	
Titolo II - Entrate deriv. da contributi e trasf. correnti dello Stato, della Regione e di altri del sett. pubb., anche rapp. all'es. di funzioni delegate dalla Regione	RS	1.171.991,66	664.868,34	494.588,95	1.159.457,29	(*) 12.534,37 -
	CP	1.106.814,00	811.807,53	335.754,98	1.147.562,51	40.748,51
	T	2.278.805,66	1.476.675,87	830.343,93	2.307.019,80	
Titolo III - Entrate extratributarie	RS	5.455.822,20	680.589,41	4.566.618,38	5.247.207,79	(*) 208.614,41 -
	CP	2.727.545,00	921.532,43	1.632.211,58	2.553.744,01	173.800,99 -
	T	8.183.367,20	1.602.121,84	6.198.829,96	7.800.951,80	
Titolo IV - Entrate derivanti da alienazioni, da trasferimenti di capitale e da riscossioni di crediti	RS	428.906,53	33.690,14	145.216,39	178.906,53	(*) 250.000,00 -
	CP	2.009.000,00	1.104.537,09	91.320,00	1.195.857,09	813.142,91 -
	T	2.437.906,53	1.138.227,23	236.536,39	1.374.763,62	
Titolo V - Entrate derivanti da accensione di prestiti	RS	148.420,07	0,00	126.862,76	126.862,76	(*) 21.557,31 -
	CP	2.187.282,00	847.251,13	0,00	847.251,13	1.340.030,87 -
	T	2.335.702,07	847.251,13	126.862,76	974.113,89	
Titolo VI - Entrate per servizi per conto di terzi	RS	1.499.488,93	280.340,39	941.226,26	1.221.566,65	(*) 277.922,28 -
	CP	2.220.200,00	1.422.497,92	326.198,35	1.748.696,27	471.503,73 -
	T	3.719.688,93	1.702.838,31	1.267.424,61	2.970.262,92	
Totale generale	RS	10.538.800,14	2.527.137,94	7.190.204,68	9.717.342,62	(*) 821.457,52 -
	CP	14.942.650,00	8.641.503,77	3.586.459,23	12.227.963,00	2.714.687,00 -
	T	25.481.450,14	11.168.641,71	10.776.663,91	21.945.305,62	
Avanzo di amministrazione Fondo di cassa al 1° gennaio		68.680,00				
			1.186.297,37			
	TOTALE GENERALE DELLE ENTRATE	RS	10.538.800,14	3.713.435,31	7.190.204,68	9.717.342,62
	CP	15.011.330,00	8.641.503,77	3.586.459,23	12.227.963,00	2.714.687,00 -
	T	25.550.130,14	12.354.939,08	10.776.663,91	21.945.305,62	

GESTIONE DELLE SPESE

DESCRIZIONE (con i dati della classificazione: Codice e Numero - Capitolo)	RS CP T	Residui conservati e Stanziamenti definitivi di bilancio	N° di riferimento allo svolgimento	Conto del tesoriere	Determinazione dei residui	Impegni	Minori residui o economie
		Residui (A)		Pagamenti	Residui da riportare		
				Competenza (F)	Residui (B)	Residui (C)	Residui (D = B + C)
		Totale (M)		Competenza (G)	Competenza (H)	Competenza (I = G + H)	Totale (N)
Titolo I - Spese correnti							
Funzione 1 - Funzioni generali di amministrazione, di gestione e di controllo							
Servizio 1 - Organi istituzionali, partecipazione e decentramento							
Intervento 1 (1010101) - Personale	RS	0,00		0,00	0,00	0,00	0,00
	CP	63.305,00		61.173,28	0,00	61.173,28	2.131,72 -
	T	63.305,00		61.173,28	0,00	61.173,28	
Intervento 2 (1010102) - Acquisto di beni di consumo e/o di materie prime	RS	579,12		578,16	0,00	578,16	(*) 0,96 -
	CP	2.150,00		840,96	363,00	1.203,96	946,04 -
	T	2.729,12		1.419,12	363,00	1.782,12	
Intervento 3 (1010103) - Prestazione di servizi	RS	950,96		0,00	0,00	0,00	(*) 950,96 -
	CP	114.316,00		97.571,25	8.897,89	106.469,14	7.846,86 -
	T	115.266,96		97.571,25	8.897,89	106.469,14	
Intervento 5 (1010105) - Trasferimenti	RS	0,00		0,00	0,00	0,00	0,00
	CP	2.250,00		733,21	1.516,79	2.250,00	0,00
	T	2.250,00		733,21	1.516,79	2.250,00	
Intervento 7 (1010107) - Imposte e tasse	RS	0,00		0,00	0,00	0,00	0,00
	CP	11.679,00		11.675,14	0,00	11.675,14	3,86 -
	T	11.679,00		11.675,14	0,00	11.675,14	
Intervento 8 (1010108) - Oneri straordinari della gestione corrente	RS	14.265,15		12.147,70	1.800,81	13.948,51	(*) 316,64 -
	CP	26.500,00		12.973,00	3.640,00	16.613,00	9.887,00 -
	T	40.765,15		25.120,70	5.440,81	30.561,51	

(*) Motivi del verificarsi dei minori residui attivi: Insussistenti (INS); Prescritti (PRE)

GESTIONE DELLE SPESE

DESCRIZIONE (con i dati della classificazione: Codice e Numero - Capitolo)	RS CP T	Residui conservati e Stanziamenti definitivi di bilancio	N° di riferimento allo svolgimento	Conto del tesoriere	Determinazione dei residui	Impegni	Minori residui o economie	
		Residui (A)		Pagamenti	Residui da riportare			
				Residui (B)	Residui (C)	Residui (D = B + C)	(E = A - D) (*)	
				Competenza (F)	Competenza (G)	Competenza (H)	Competenza (I = G + H)	(L = F - I)
				Totale (M)	Totale (N)	Residui al 31/12 (O = C + H)	Impegni al 31/12 (P = D + I)	
Totale Servizio 1	RS CP T	15.795,23 220.200,00 235.995,23		12.725,86 184.966,84 197.692,70	1.800,81 14.417,68 16.218,49	14.526,67 199.384,52 213.911,19	(*) 1.268,56 - 20.815,48 -	
Servizio 2 - Segreteria generale, personale e organizzazione								
Intervento 1 (1010201) - Personale	RS CP T	0,00 232.064,00 232.064,00		0,00 218.367,81 218.367,81	0,00 6.775,00 6.775,00	0,00 225.142,81 225.142,81	0,00 6.921,19 -	
Intervento 2 (1010202) - Acquisto di beni di consumo e/o di materie prime	RS CP T	3.737,47 5.000,00 8.737,47		3.737,47 3.483,62 7.221,09	0,00 972,32 972,32	3.737,47 4.455,94 8.193,41	0,00 544,06 -	
Intervento 3 (1010203) - Prestazione di servizi	RS CP T	27.841,28 32.500,00 60.341,28		24.740,23 11.861,71 36.601,94	2.770,65 16.483,75 19.254,40	27.510,88 28.345,46 55.856,34	(*) 330,40 - 4.154,54 -	
Intervento 4 (1010204) - Utilizzo di beni di terzi	RS CP T	256,20 3.320,00 3.576,20		256,20 2.196,74 2.452,94	0,00 201,30 201,30	256,20 2.398,04 2.654,24	0,00 921,96 -	
Intervento 5 (1010205) - Trasferimenti	RS CP T	152,58 1.200,00 1.352,58		152,58 371,76 524,34	0,00 0,00 0,00	152,58 371,76 524,34	0,00 828,24 -	
Intervento 7 (1010207) - Imposte e tasse	RS CP T	3.170,00 42.602,00 45.772,00		3.149,41 33.021,59 36.171,00	0,00 3.505,00 3.505,00	3.149,41 36.526,59 39.676,00	(*) 20,59 - 6.075,41 -	

(*) Motivi del verificarsi dei minori residui attivi: Insussistenti (INS); Prescritti (PRE)

GESTIONE DELLE SPESE

DESCRIZIONE (con i dati della classificazione: Codice e Numero - Capitolo)	RS CP T	Residui conservati e Stanziamenti definitivi di bilancio	N° di riferimento allo svolgimento	Conto del tesoriere	Determinazione dei residui	Impegni	Minori residui o economie
		Residui (A)		Pagamenti	Residui da riportare		
		Competenza (F)		Residui (B)	Residui (C)		
		Totale (M)		Competenza (G)	Competenza (H)		
				Totale (N)	Residui al 31/12 (O = C + H)		
Intervento 8 (1010208) - Oneri straordinari della gestione corrente	RS	0,00		0,00	0,00	0,00	0,00
	CP	6.210,00		1.920,21	1.600,00	3.520,21	2.689,79 -
	T	6.210,00		1.920,21	1.600,00	3.520,21	
Totale Servizio 2	RS	35.157,53		32.035,89	2.770,65	34.806,54	(*) 350,99 -
	CP	322.896,00		271.223,44	29.537,37	300.760,81	22.135,19 -
	T	358.053,53		303.259,33	32.308,02	335.567,35	
Servizio 3 - Gestione econ., finanziaria, programmaz., provveditorato e controllo di gestione							
Intervento 1 (1010301) - Personale	RS	0,00		0,00	0,00	0,00	0,00
	CP	105.600,00		105.395,04	0,00	105.395,04	204,96 -
	T	105.600,00		105.395,04	0,00	105.395,04	
Intervento 2 (1010302) - Acquisto di beni di consumo e/o di materie prime	RS	0,00		0,00	0,00	0,00	0,00
	CP	200,00		161,50	0,00	161,50	38,50 -
	T	200,00		161,50	0,00	161,50	
Intervento 3 (1010303) - Prestazione di servizi	RS	1.403,56		405,16	0,00	405,16	(*) 998,40 -
	CP	9.880,00		5.634,28	2.099,56	7.733,84	2.146,16 -
	T	11.283,56		6.039,44	2.099,56	8.139,00	
Intervento 4 (1010304) - Utilizzo di beni di terzi	RS	255,95		255,94	0,00	255,94	(*) 0,01 -
	CP	1.024,00		767,82	255,94	1.023,76	0,24 -
	T	1.279,95		1.023,76	255,94	1.279,70	
Intervento 6 (1010306) - Interessi passivi e oneri finanziari diversi	RS	0,00		0,00	0,00	0,00	0,00
	CP	5.000,00		0,00	0,00	0,00	5.000,00 -
	T	5.000,00		0,00	0,00	0,00	

(*) Motivi del verificarsi dei minori residui attivi: Insussistenti (INS); Prescritti (PRE)

GESTIONE DELLE SPESE

DESCRIZIONE (con i dati della classificazione: Codice e Numero - Capitolo)	RS CP T	Residui conservati e Stanziamenti definitivi di bilancio	N° di riferimento allo svolgimento	Conto del tesoriere	Determinazione dei residui	Impegni	Minori residui o economie
		Residui (A)		Pagamenti	Residui da riportare		
				Competenza (F)	Residui (B)	Residui (C)	Residui (D = B + C)
		Totale (M)		Competenza (G)	Competenza (H)	Competenza (I = G + H)	(E = A - D) (*)
				Totale (N)	Residui al 31/12 (O = C + H)	Impegni al 31/12 (P = D + I)	(L = F - I)
Intervento 7 (1010307) - Imposte e tasse	RS	0,00		0,00	0,00	0,00	0,00
	CP	6.970,00		6.952,93	0,00	6.952,93	17,07 -
	T	6.970,00		6.952,93	0,00	6.952,93	
Intervento 8 (1010308) - Oneri straordinari della gestione corrente	RS	2.000,00		2.000,00	0,00	2.000,00	0,00
	CP	21.616,00		3.680,69	3.416,00	7.096,69	14.519,31 -
	T	23.616,00		5.680,69	3.416,00	9.096,69	
Totale Servizio 3	RS	3.659,51		2.661,10	0,00	2.661,10	(*) 998,41 -
	CP	150.290,00		122.592,26	5.771,50	128.363,76	21.926,24 -
	T	153.949,51		125.253,36	5.771,50	131.024,86	
Servizio 4 - Gestione delle entrate tributarie e servizi fiscali							
Intervento 1 (1010401) - Personale	RS	2.000,00		0,00	2.000,00	2.000,00	0,00
	CP	58.355,00		52.253,25	0,00	52.253,25	6.101,75 -
	T	60.355,00		52.253,25	2.000,00	54.253,25	
Intervento 2 (1010402) - Acquisto di beni di consumo e/o di materie prime	RS	0,00		0,00	0,00	0,00	0,00
	CP	325,00		42,09	77,47	119,56	205,44 -
	T	325,00		42,09	77,47	119,56	
Intervento 3 (1010403) - Prestazione di servizi	RS	6.702,05		2.793,40	366,00	3.159,40	(*) 3.542,65 -
	CP	6.825,00		3.821,84	1.783,41	5.605,25	1.219,75 -
	T	13.527,05		6.615,24	2.149,41	8.764,65	
Intervento 7 (1010407) - Imposte e tasse	RS	0,00		0,00	0,00	0,00	0,00
	CP	3.499,00		3.487,38	0,00	3.487,38	11,62 -
	T	3.499,00		3.487,38	0,00	3.487,38	

(*) Motivi del verificarsi dei minori residui attivi: Insussistenti (INS); Prescritti (PRE)

GESTIONE DELLE SPESE

DESCRIZIONE (con i dati della classificazione: Codice e Numero - Capitolo)	RS CP T	Residui conservati e Stanziamenti definitivi di bilancio	N° di riferimento allo svolgimento	Conto del tesoriere	Determinazione dei residui	Impegni	Minori residui o economie
		Residui (A)		Pagamenti	Residui da riportare		
		Competenza (F)		Residui (B)	Residui (C)		
		Totale (M)		Competenza (G)	Competenza (H)		
				Totale (N)	Residui al 31/12 (O = C + H)		
Intervento 8 (1010408) - Oneri straordinari della gestione corrente	RS	27.067,08		8.284,99	11.333,08	19.618,07	(*) 7.449,01 -
	CP	7.600,00		7.381,61	218,00	7.599,61	0,39 -
	T	34.667,08		15.666,60	11.551,08	27.217,68	
Totale Servizio 4	RS	35.769,13		11.078,39	13.699,08	24.777,47	(*) 10.991,66 -
	CP	76.604,00		66.986,17	2.078,88	69.065,05	7.538,95 -
	T	112.373,13		78.064,56	15.777,96	93.842,52	
Servizio 5 - Gestione dei beni demaniali e patrimoniali							
Intervento 2 (1010502) - Acquisto di beni di consumo e/o di materie prime	RS	24.118,22		13.018,77	8.826,68	21.845,45	(*) 2.272,77 -
	CP	11.547,00		2.344,13	6.408,05	8.752,18	2.794,82 -
	T	35.665,22		15.362,90	15.234,73	30.597,63	
Intervento 3 (1010503) - Prestazione di servizi	RS	220.384,50		131.878,07	87.048,95	218.927,02	(*) 1.457,48 -
	CP	266.311,20		157.293,90	98.532,64	255.826,54	10.484,66 -
	T	486.695,70		289.171,97	185.581,59	474.753,56	
Intervento 4 (1010504) - Utilizzo di beni di terzi	RS	44.706,50		1.071,00	43.635,50	44.706,50	0,00
	CP	2.487,00		1.397,72	519,00	1.916,72	570,28 -
	T	47.193,50		2.468,72	44.154,50	46.623,22	
Intervento 5 (1010505) - Trasferimenti	RS	0,00		0,00	0,00	0,00	0,00
	CP	5.000,00		3.231,50	0,00	3.231,50	1.768,50 -
	T	5.000,00		3.231,50	0,00	3.231,50	
Intervento 6 (1010506) - Interessi passivi e oneri finanziari diversi	RS	0,00		0,00	0,00	0,00	0,00
	CP	17.437,00		17.396,38	0,00	17.396,38	40,62 -
	T	17.437,00		17.396,38	0,00	17.396,38	

(*) Motivi del verificarsi dei minori residui attivi: Insussistenti (INS); Prescritti (PRE)

GESTIONE DELLE SPESE

DESCRIZIONE (con i dati della classificazione: Codice e Numero - Capitolo)	RS CP T	Residui conservati e Stanziamenti definitivi di bilancio	N° di riferimento allo svolgimento	Conto del tesoriere	Determinazione dei residui	Impegni	Minori residui o economie
		Residui (A)		Pagamenti	Residui da riportare		
				Competenza (F)	Residui (B)	Residui (C)	Residui (D = B + C)
		Totale (M)		Competenza (G)	Competenza (H)	Competenza (I = G + H)	
				Totale (N)	Residui al 31/12 (O = C + H)	Impegni al 31/12 (P = D + I)	
Intervento 7 (1010507) - Imposte e tasse	RS	0,00		0,00	0,00	0,00	0,00
	CP	445,00		337,35	0,00	337,35	107,65 -
	T	445,00		337,35	0,00	337,35	
Intervento 8 (1010508) - Oneri straordinari della gestione corrente	RS	43.279,11		21.104,42	21.505,06	42.609,48	(*) 669,63 -
	CP	31.500,00		7.331,88	21.332,24	28.664,12	2.835,88 -
	T	74.779,11		28.436,30	42.837,30	71.273,60	
Totale Servizio 5	RS	332.488,33		167.072,26	161.016,19	328.088,45	(*) 4.399,88 -
	CP	334.727,20		189.332,86	126.791,93	316.124,79	18.602,41 -
	T	667.215,53		356.405,12	287.808,12	644.213,24	
Servizio 6 - Ufficio tecnico							
Intervento 1 (1010601) - Personale	RS	0,00		0,00	0,00	0,00	0,00
	CP	359.496,00		357.152,72	0,00	357.152,72	2.343,28 -
	T	359.496,00		357.152,72	0,00	357.152,72	
Intervento 2 (1010602) - Acquisto di beni di consumo e/o di materie prime	RS	9.915,75		3.492,81	4.988,70	8.481,51	(*) 1.434,24 -
	CP	7.472,00		3.398,70	717,01	4.115,71	3.356,29 -
	T	17.387,75		6.891,51	5.705,71	12.597,22	
Intervento 3 (1010603) - Prestazione di servizi	RS	75.446,23		46.376,10	25.378,88	71.754,98	(*) 3.691,25 -
	CP	51.666,00		20.682,75	19.233,47	39.916,22	11.749,78 -
	T	127.112,23		67.058,85	44.612,35	111.671,20	
Intervento 4 (1010604) - Utilizzo di beni di terzi	RS	9,25		0,00	0,00	0,00	(*) 9,25 -
	CP	25.000,00		24.786,12	0,00	24.786,12	213,88 -
	T	25.009,25		24.786,12	0,00	24.786,12	

(*) Motivi del verificarsi dei minori residui attivi: Insussistenti (INS); Prescritti (PRE)

GESTIONE DELLE SPESE

DESCRIZIONE (con i dati della classificazione: Codice e Numero - Capitolo)	RS CP T	Residui conservati e Stanziamenti definitivi di bilancio	N° di riferimento allo svolgimento	Conto del tesoriere	Determinazione dei residui	Impegni	Minori residui o economie
		Residui (A)		Pagamenti	Residui da riportare		
				Competenza (F)	Residui (B)	Residui (C)	Residui (D = B + C)
		Totale (M)		Competenza (G)	Competenza (H)	Competenza (I = G + H)	
				Totale (N)	Residui al 31/12 (O = C + H)	Impegni al 31/12 (P = D + I)	
Intervento 7 (1010607) - Imposte e tasse	RS	0,00		0,00	0,00	0,00	0,00
	CP	22.050,00		21.930,93	0,00	21.930,93	119,07 -
	T	22.050,00		21.930,93	0,00	21.930,93	
Intervento 8 (1010608) - Oneri straordinari della gestione corrente	RS	67.347,76		24.314,53	42.981,07	67.295,60	(*) 52,16 -
	CP	37.665,00		6.265,57	9.769,76	16.035,33	21.629,67 -
	T	105.012,76		30.580,10	52.750,83	83.330,93	
Totale Servizio 6	RS	152.718,99		74.183,44	73.348,65	147.532,09	(*) 5.186,90 -
	CP	503.349,00		434.216,79	29.720,24	463.937,03	39.411,97 -
	T	656.067,99		508.400,23	103.068,89	611.469,12	
Servizio 7 - Anagrafe, stato civile, elettorale, leva e servizio statistico							
Intervento 1 (1010701) - Personale	RS	0,00		0,00	0,00	0,00	0,00
	CP	81.345,00		80.822,04	0,00	80.822,04	522,96 -
	T	81.345,00		80.822,04	0,00	80.822,04	
Intervento 2 (1010702) - Acquisto di beni di consumo e/o di materie prime	RS	2.087,92		0,00	2.087,92	2.087,92	0,00
	CP	6.002,00		2.088,03	0,00	2.088,03	3.913,97 -
	T	8.089,92		2.088,03	2.087,92	4.175,95	
Intervento 3 (1010703) - Prestazione di servizi	RS	1.875,50		121,00	0,00	121,00	(*) 1.754,50 -
	CP	21.558,00		7.302,91	0,00	7.302,91	14.255,09 -
	T	23.433,50		7.423,91	0,00	7.423,91	
Intervento 7 (1010707) - Imposte e tasse	RS	0,00		0,00	0,00	0,00	0,00
	CP	5.416,00		5.389,08	0,00	5.389,08	26,92 -
	T	5.416,00		5.389,08	0,00	5.389,08	

(*) Motivi del verificarsi dei minori residui attivi: Insussistenti (INS); Prescritti (PRE)

GESTIONE DELLE SPESE

DESCRIZIONE (con i dati della classificazione: Codice e Numero - Capitolo)	RS CP T	Residui conservati e Stanziamenti definitivi di bilancio	N° di riferimento allo svolgimento	Conto del tesoriere	Determinazione dei residui	Impegni	Minori residui o economie
		Residui (A)		Pagamenti	Residui da riportare		
				Competenza (F)	Residui (B)	Residui (C)	Residui (D = B + C)
		Totale (M)		Competenza (G)	Competenza (H)	Competenza (I = G + H)	(E = A - D) (*)
				Totale (N)	Residui al 31/12 (O = C + H)	Impegni al 31/12 (P = D + I)	(L = F - I)
Totale Servizio 7	RS	3.963,42		121,00	2.087,92	2.208,92	(*) 1.754,50 -
	CP	114.321,00		95.602,06	0,00	95.602,06	18.718,94 -
	T	118.284,42		95.723,06	2.087,92	97.810,98	
Servizio 8 - Altri servizi generali							
Intervento 1 (1010801) - Personale	RS	65.362,31		59.562,58	5.799,73	65.362,31	0,00
	CP	99.282,00		38.675,59	43.482,94	82.158,53	17.123,47 -
	T	164.644,31		98.238,17	49.282,67	147.520,84	
Intervento 2 (1010802) - Acquisto di beni di consumo e/o di materie prime	RS	2.483,85		1.578,71	813,24	2.391,95	(*) 91,90 -
	CP	11.600,00		3.594,59	2.673,64	6.268,23	5.331,77 -
	T	14.083,85		5.173,30	3.486,88	8.660,18	
Intervento 3 (1010803) - Prestazione di servizi	RS	36.854,50		10.326,94	25.008,87	35.335,81	(*) 1.518,69 -
	CP	51.059,00		28.278,49	15.827,18	44.105,67	6.953,33 -
	T	87.913,50		38.605,43	40.836,05	79.441,48	
Intervento 4 (1010804) - Utilizzo di beni di terzi	RS	1.121,67		0,00	1.121,67	1.121,67	0,00
	CP	41.175,00		34.337,58	6.459,96	40.797,54	377,46 -
	T	42.296,67		34.337,58	7.581,63	41.919,21	
Intervento 7 (1010807) - Imposte e tasse	RS	1.587,34		1.132,68	0,00	1.132,68	(*) 454,66 -
	CP	11.885,00		6.758,96	409,97	7.168,93	4.716,07 -
	T	13.472,34		7.891,64	409,97	8.301,61	
Intervento 8 (1010808) - Oneri straordinari della gestione corrente	RS	103.417,53		48.474,55	52.467,60	100.942,15	(*) 2.475,38 -
	CP	69.500,00		16.993,60	42.500,00	59.493,60	10.006,40 -
	T	172.917,53		65.468,15	94.967,60	160.435,75	

(*) Motivi del verificarsi dei minori residui attivi: Insussistenti (INS); Prescritti (PRE)

GESTIONE DELLE SPESE

DESCRIZIONE (con i dati della classificazione: Codice e Numero - Capitolo)	RS CP T	Residui conservati e Stanziamenti definitivi di bilancio	N° di riferimento allo svolgimento	Conto del tesoriere	Determinazione dei residui	Impegni	Minori residui o economie
		Residui (A)		Pagamenti	Residui da riportare		
				Competenza (F)	Residui (B)	Residui (C)	Residui (D = B + C)
		Totale (M)		Competenza (G)	Competenza (H)	Competenza (I = G + H)	(E = A - D) (*)
				Totale (N)	Residui al 31/12 (O = C + H)	Impegni al 31/12 (P = D + I)	(L = F - I)
Intervento 11 (1010811) - Fondo di riserva	RS	0,00		0,00	0,00	0,00	0,00
	CP	9.564,00		0,00	0,00	0,00	9.564,00 -
	T	9.564,00		0,00	0,00	0,00	
Totale Servizio 8	RS	210.827,20		121.075,46	85.211,11	206.286,57	(*) 4.540,63 -
	CP	294.065,00		128.638,81	111.353,69	239.992,50	54.072,50 -
	T	504.892,20		249.714,27	196.564,80	446.279,07	
Totale Funzione 1	RS	790.379,34		420.953,40	339.934,41	760.887,81	(*) 29.491,53 -
	CP	2.016.452,20		1.493.559,23	319.671,29	1.813.230,52	203.221,68 -
	T	2.806.831,54		1.914.512,63	659.605,70	2.574.118,33	
Funzione 3 - Funzioni di polizia locale							
Servizio 1 - Polizia municipale							
Intervento 1 (1030101) - Personale	RS	998,92		998,92	0,00	998,92	0,00
	CP	295.944,00		292.539,95	0,00	292.539,95	3.404,05 -
	T	296.942,92		293.538,87	0,00	293.538,87	
Intervento 2 (1030102) - Acquisto di beni di consumo e/o di materie prime	RS	9.418,33		7.624,88	305,60	7.930,48	(*) 1.487,85 -
	CP	21.012,00		7.854,49	10.684,27	18.538,76	2.473,24 -
	T	30.430,33		15.479,37	10.989,87	26.469,24	
Intervento 3 (1030103) - Prestazione di servizi	RS	28.133,27		12.749,80	6.983,30	19.733,10	(*) 8.400,17 -
	CP	26.104,00		18.239,37	5.811,37	24.050,74	2.053,26 -
	T	54.237,27		30.989,17	12.794,67	43.783,84	

(*) Motivi del verificarsi dei minori residui attivi: Insussistenti (INS); Prescritti (PRE)

GESTIONE DELLE SPESE

DESCRIZIONE (con i dati della classificazione: Codice e Numero - Capitolo)	RS CP T	Residui conservati e Stanziamenti definitivi di bilancio	N° di riferimento allo svolgimento	Conto del tesoriere	Determinazione dei residui	Impegni	Minori residui o economie
		Residui (A)		Pagamenti	Residui da riportare		
				Competenza (F)	Residui (B)	Residui (C)	Residui (D = B + C)
		Totale (M)		Competenza (G)	Competenza (H)	Competenza (I = G + H)	(E = A - D) (*)
				Totale (N)	Residui al 31/12 (O = C + H)	Impegni al 31/12 (P = D + I)	(L = F - I)
Intervento 4 (1030104) - Utilizzo di beni di terzi	RS	4.875,60		4.875,60	0,00	4.875,60	0,00
	CP	50.730,80		43.480,80	7.246,80	50.727,60	3,20 -
	T	55.606,40		48.356,40	7.246,80	55.603,20	
Intervento 5 (1030105) - Trasferimenti	RS	10.728,72		0,00	10.728,72	10.728,72	0,00
	CP	20.000,00		0,00	0,00	0,00	20.000,00 -
	T	30.728,72		0,00	10.728,72	10.728,72	
Intervento 7 (1030107) - Imposte e tasse	RS	960,00		0,00	960,00	960,00	0,00
	CP	20.028,00		19.748,17	0,00	19.748,17	279,83 -
	T	20.988,00		19.748,17	960,00	20.708,17	
Intervento 8 (1030108) - Oneri straordinari della gestione corrente	RS	2.392,31		796,91	1.595,40	2.392,31	0,00
	CP	2.500,00		2.218,18	0,00	2.218,18	281,82 -
	T	4.892,31		3.015,09	1.595,40	4.610,49	
Totale Servizio 1	RS	57.507,15		27.046,11	20.573,02	47.619,13	(*) 9.888,02 -
	CP	436.318,80		384.080,96	23.742,44	407.823,40	28.495,40 -
	T	493.825,95		411.127,07	44.315,46	455.442,53	
Servizio 3 - Polizia amministrativa							
Intervento 1 (1030301) - Personale	RS	0,00		0,00	0,00	0,00	0,00
	CP	32.624,00		32.455,49	0,00	32.455,49	168,51 -
	T	32.624,00		32.455,49	0,00	32.455,49	
Intervento 7 (1030307) - Imposte e tasse	RS	0,00		0,00	0,00	0,00	0,00
	CP	2.178,00		2.167,79	0,00	2.167,79	10,21 -
	T	2.178,00		2.167,79	0,00	2.167,79	

(*) Motivi del verificarsi dei minori residui attivi: Insussistenti (INS); Prescritti (PRE)

GESTIONE DELLE SPESE

DESCRIZIONE (con i dati della classificazione: Codice e Numero - Capitolo)	RS CP T	Residui conservati e Stanziamenti definitivi di bilancio	N° di riferimento allo svolgimento	Conto del tesoriere	Determinazione dei residui	Impegni	Minori residui o economie
		Residui (A)		Pagamenti	Residui da riportare		
				Competenza (F)	Residui (B)	Residui (C)	Residui (D = B + C)
		Totale (M)		Competenza (G)	Competenza (H)	Competenza (I = G + H)	(E = A - D) (*)
				Totale (N)	Residui al 31/12 (O = C + H)	Impegni al 31/12 (P = D + I)	(L = F - I)
Totale Servizio 3	RS	0,00		0,00	0,00	0,00	0,00
	CP	34.802,00		34.623,28	0,00	34.623,28	178,72 -
	T	34.802,00		34.623,28	0,00	34.623,28	
Totale Funzione 3	RS	57.507,15		27.046,11	20.573,02	47.619,13	(*) 9.888,02 -
	CP	471.120,80		418.704,24	23.742,44	442.446,68	28.674,12 -
	T	528.627,95		445.750,35	44.315,46	490.065,81	
Funzione 4 - Funzioni di istruzione pubblica							
Servizio 1 - Scuola materna							
Intervento 1 (1040101) - Personale	RS	0,00		0,00	0,00	0,00	0,00
	CP	128.692,00		124.177,99	0,00	124.177,99	4.514,01 -
	T	128.692,00		124.177,99	0,00	124.177,99	
Intervento 2 (1040102) - Acquisto di beni di consumo e/o di materie prime	RS	23.519,26		15.430,36	5.742,06	21.172,42	(*) 2.346,84 -
	CP	140.740,00		127.163,75	13.059,27	140.223,02	516,98 -
	T	164.259,26		142.594,11	18.801,33	161.395,44	
Intervento 3 (1040103) - Prestazione di servizi	RS	79.456,36		54.653,85	12.766,91	67.420,76	(*) 12.035,60 -
	CP	81.482,00		34.747,90	43.733,36	78.481,26	3.000,74 -
	T	160.938,36		89.401,75	56.500,27	145.902,02	
Intervento 5 (1040105) - Trasferimenti	RS	2.797,09		2.372,19	0,00	2.372,19	(*) 424,90 -
	CP	8.000,00		7.073,33	426,67	7.500,00	500,00 -
	T	10.797,09		9.445,52	426,67	9.872,19	

(*) Motivi del verificarsi dei minori residui attivi: Insussistenti (INS); Prescritti (PRE)

GESTIONE DELLE SPESE

DESCRIZIONE (con i dati della classificazione: Codice e Numero - Capitolo)	RS CP T	Residui conservati e Stanziamenti definitivi di bilancio	N° di riferimento allo svolgimento	Conto del tesoriere	Determinazione dei residui	Impegni	Minori residui o economie
		Residui (A)		Pagamenti	Residui da riportare		
		Competenza (F)		Residui (B)	Residui (C)		
		Totale (M)		Competenza (G)	Competenza (H)		
				Totale (N)	Residui al 31/12 (O = C + H)		
Intervento 8 (1040108) - Oneri straordinari della gestione corrente	RS	5.000,00		0,00	0,00	0,00	(*) 5.000,00 -
	CP	0,00		0,00	0,00	0,00	0,00
	T	5.000,00		0,00	0,00	0,00	
Totale Servizio 1	RS	110.772,71		72.456,40	18.508,97	90.965,37	(*) 19.807,34 -
	CP	358.914,00		293.162,97	57.219,30	350.382,27	8.531,73 -
	T	469.686,71		365.619,37	75.728,27	441.347,64	
Servizio 2 - Istruzione elementare							
Intervento 2 (1040202) - Acquisto di beni di consumo e/o di materie prime	RS	5.411,52		1.159,31	2.520,61	3.679,92	(*) 1.731,60 -
	CP	8.636,00		4.566,60	1.491,54	6.058,14	2.577,86 -
	T	14.047,52		5.725,91	4.012,15	9.738,06	
Intervento 3 (1040203) - Prestazione di servizi	RS	78.601,06		67.090,57	7.786,84	74.877,41	(*) 3.723,65 -
	CP	67.619,00		16.124,86	45.493,15	61.618,01	6.000,99 -
	T	146.220,06		83.215,43	53.279,99	136.495,42	
Intervento 6 (1040206) - Interessi passivi e oneri finanziari diversi	RS	0,00		0,00	0,00	0,00	0,00
	CP	922,00		868,50	0,00	868,50	53,50 -
	T	922,00		868,50	0,00	868,50	
Totale Servizio 2	RS	84.012,58		68.249,88	10.307,45	78.557,33	(*) 5.455,25 -
	CP	77.177,00		21.559,96	46.984,69	68.544,65	8.632,35 -
	T	161.189,58		89.809,84	57.292,14	147.101,98	
Servizio 3 - Istruzione media							

(*) Motivi del verificarsi dei minori residui attivi: Insussistenti (INS); Prescritti (PRE)

GESTIONE DELLE SPESE

DESCRIZIONE (con i dati della classificazione: Codice e Numero - Capitolo)	RS CP T	Residui conservati e Stanziamenti definitivi di bilancio	N° di riferimento allo svolgimento	Conto del tesoriere	Determinazione dei residui	Impegni	Minori residui o economie
		Residui (A)		Pagamenti	Residui da riportare		
				Competenza (F)	Residui (B)	Residui (C)	Residui (D = B + C)
		Totale (M)		Competenza (G)	Competenza (H)	Competenza (I = G + H)	(E = A - D) (*)
				Totale (N)	Residui al 31/12 (O = C + H)	Impegni al 31/12 (P = D + I)	(L = F - I)
Intervento 2 (1040302) - Acquisto di beni di consumo e/o di materie prime	RS	8.621,47		2.736,75	4.645,58	7.382,33	(*) 1.239,14 -
	CP	3.236,00		1.507,52	18,22	1.525,74	1.710,26 -
	T	11.857,47		4.244,27	4.663,80	8.908,07	
Intervento 3 (1040303) - Prestazione di servizi	RS	74.185,46		58.411,88	14.880,27	73.292,15	(*) 893,31 -
	CP	57.035,00		13.139,85	37.895,08	51.034,93	6.000,07 -
	T	131.220,46		71.551,73	52.775,35	124.327,08	
Totale Servizio 3	RS	82.806,93		61.148,63	19.525,85	80.674,48	(*) 2.132,45 -
	CP	60.271,00		14.647,37	37.913,30	52.560,67	7.710,33 -
	T	143.077,93		75.796,00	57.439,15	133.235,15	
Servizio 4 - Istruzione secondaria superiore Intervento 8 (1040408) - Oneri straordinari della gestione corrente	RS	0,00		0,00	0,00	0,00	0,00
	CP	8.200,00		8.198,00	0,00	8.198,00	2,00 -
	T	8.200,00		8.198,00	0,00	8.198,00	
Totale Servizio 4	RS	0,00		0,00	0,00	0,00	0,00
	CP	8.200,00		8.198,00	0,00	8.198,00	2,00 -
	T	8.200,00		8.198,00	0,00	8.198,00	
Servizio 5 - Assistenza scolastica, trasporto, refezione e altri servizi Intervento 1 (1040501) - Personale	RS	0,00		0,00	0,00	0,00	0,00
	CP	134.612,00		134.079,60	0,00	134.079,60	532,40 -
	T	134.612,00		134.079,60	0,00	134.079,60	

(*) Motivi del verificarsi dei minori residui attivi: Insussistenti (INS); Prescritti (PRE)

GESTIONE DELLE SPESE

DESCRIZIONE (con i dati della classificazione: Codice e Numero - Capitolo)	RS CP T	Residui conservati e Stanziamenti definitivi di bilancio	N° di riferimento allo svolgimento	Conto del tesoriere	Determinazione dei residui	Impegni	Minori residui o economie
		Residui (A)		Pagamenti	Residui da riportare		
				Competenza (F)	Residui (B)	Residui (C)	Residui (D = B + C)
		Totale (M)		Competenza (G)	Competenza (H)	Competenza (I = G + H)	
				Totale (N)	Residui al 31/12 (O = C + H)	Impegni al 31/12 (P = D + I)	
Intervento 2 (1040502) - Acquisto di beni di consumo e/o di materie prime	RS	10.249,37		6.869,01	3.301,32	10.170,33	(*) 79,04 -
	CP	39.450,00		32.485,80	6.863,20	39.349,00	101,00 -
	T	49.699,37		39.354,81	10.164,52	49.519,33	
Intervento 3 (1040503) - Prestazione di servizi	RS	44.861,30		19.859,17	25.002,13	44.861,30	0,00
	CP	320.080,00		146.522,26	162.870,04	309.392,30	10.687,70 -
	T	364.941,30		166.381,43	187.872,17	354.253,60	
Intervento 5 (1040505) - Trasferimenti	RS	236,15		0,00	0,00	0,00	(*) 236,15 -
	CP	7.000,00		6.800,00	0,00	6.800,00	200,00 -
	T	7.236,15		6.800,00	0,00	6.800,00	
Intervento 6 (1040506) - Interessi passivi e oneri finanziari diversi	RS	0,00		0,00	0,00	0,00	0,00
	CP	22.678,00		22.677,72	0,00	22.677,72	0,28 -
	T	22.678,00		22.677,72	0,00	22.677,72	
Intervento 7 (1040507) - Imposte e tasse	RS	0,00		0,00	0,00	0,00	0,00
	CP	4.243,00		4.219,85	0,00	4.219,85	23,15 -
	T	4.243,00		4.219,85	0,00	4.219,85	
Intervento 8 (1040508) - Oneri straordinari della gestione corrente	RS	1.864,29		1.846,81	17,48	1.864,29	0,00
	CP	1.361,00		247,68	1.111,00	1.358,68	2,32 -
	T	3.225,29		2.094,49	1.128,48	3.222,97	
Totale Servizio 5	RS	57.211,11		28.574,99	28.320,93	56.895,92	(*) 315,19 -
	CP	529.424,00		347.032,91	170.844,24	517.877,15	11.546,85 -
	T	586.635,11		375.607,90	199.165,17	574.773,07	

(*) Motivi del verificarsi dei minori residui attivi: Insussistenti (INS); Prescritti (PRE)

GESTIONE DELLE SPESE

DESCRIZIONE (con i dati della classificazione: Codice e Numero - Capitolo)	RS CP T	Residui conservati e Stanziamenti definitivi di bilancio	N° di riferimento allo svolgimento	Conto del tesoriere	Determinazione dei residui	Impegni	Minori residui o economie
		Residui (A)		Pagamenti	Residui da riportare		
				Competenza (F)	Residui (B)	Residui (C)	Residui (D = B + C)
				Totale (M)	Competenza (G)	Competenza (H)	Competenza (I = G + H)
					Totale (N)	Residui al 31/12 (O = C + H)	Impegni al 31/12 (P = D + I)
(L = F - I)							
Totale Funzione 4	RS CP T	334.803,33 1.033.986,00 1.368.789,33		230.429,90 684.601,21 915.031,11	76.663,20 312.961,53 389.624,73	307.093,10 997.562,74 1.304.655,84	(*) 27.710,23 - 36.423,26 -
Funzione 5 - Funzioni relative alla cultura ed ai beni culturali							
Servizio 1 - Biblioteche, musei e pinacoteche							
Intervento 1 (1050101) - Personale	RS CP T	0,00 85.049,00 85.049,00		0,00 84.344,82 84.344,82	0,00 0,00 0,00	0,00 84.344,82 84.344,82	0,00 704,18 -
Intervento 2 (1050102) - Acquisto di beni di consumo e/o di materie prime	RS CP T	32.389,52 24.400,00 56.789,52		5.477,91 10.688,12 16.166,03	24.322,24 5.983,13 30.305,37	29.800,15 16.671,25 46.471,40	(*) 2.589,37 - 7.728,75 -
Intervento 3 (1050103) - Prestazione di servizi	RS CP T	10.273,35 6.400,00 16.673,35		1.700,20 3.500,00 5.200,20	8.573,15 0,00 8.573,15	10.273,35 3.500,00 13.773,35	0,00 2.900,00 -
Intervento 6 (1050106) - Interessi passivi e oneri finanziari diversi	RS CP T	0,00 3.216,00 3.216,00		0,00 3.215,12 3.215,12	0,00 0,00 0,00	0,00 3.215,12 3.215,12	0,00 0,88 -
Intervento 7 (1050107) - Imposte e tasse	RS CP T	0,00 5.667,00 5.667,00		0,00 5.628,71 5.628,71	0,00 0,00 0,00	0,00 5.628,71 5.628,71	0,00 38,29 -
Intervento 8 (1050108) - Oneri straordinari della gestione corrente	RS CP T	7.931,79 0,00 7.931,79		0,00 0,00 0,00	7.931,79 0,00 7.931,79	7.931,79 0,00 7.931,79	0,00 0,00

(*) Motivi del verificarsi dei minori residui attivi: Insussistenti (INS); Prescritti (PRE)

GESTIONE DELLE SPESE

DESCRIZIONE (con i dati della classificazione: Codice e Numero - Capitolo)	RS CP T	Residui conservati e Stanziamenti definitivi di bilancio	N° di riferimento allo svolgimento	Conto del tesoriere	Determinazione dei residui	Impegni	Minori residui o economie
		Residui (A)		Pagamenti	Residui da riportare		
				Competenza (F)	Residui (B)	Residui (C)	Residui (D = B + C)
		Totale (M)		Competenza (G)	Competenza (H)	Competenza (I = G + H)	
				Totale (N)	Residui al 31/12 (O = C + H)	Impegni al 31/12 (P = D + I)	
Totale Servizio 1	RS	50.594,66		7.178,11	40.827,18	48.005,29	(*) 2.589,37 -
	CP	124.732,00		107.376,77	5.983,13	113.359,90	11.372,10 -
	T	175.326,66		114.554,88	46.810,31	161.365,19	
Servizio 2 - Teatri, attività culturali e servizi diversi nel settore culturale							
Intervento 1 (1050201) - Personale	RS	0,00		0,00	0,00	0,00	0,00
	CP	17.214,00		17.157,80	0,00	17.157,80	56,20 -
	T	17.214,00		17.157,80	0,00	17.157,80	
Intervento 2 (1050202) - Acquisto di beni di consumo e/o di materie prime	RS	4.705,47		3.020,70	1.684,77	4.705,47	0,00
	CP	3.680,00		3.665,77	0,00	3.665,77	14,23 -
	T	8.385,47		6.686,47	1.684,77	8.371,24	
Intervento 3 (1050203) - Prestazione di servizi	RS	32.406,14		29.877,30	2.457,58	32.334,88	(*) 71,26 -
	CP	53.725,00		23.404,97	17.814,84	41.219,81	12.505,19 -
	T	86.131,14		53.282,27	20.272,42	73.554,69	
Intervento 5 (1050205) - Trasferimenti	RS	7.400,00		800,00	6.600,00	7.400,00	0,00
	CP	6.000,00		0,00	6.000,00	6.000,00	0,00
	T	13.400,00		800,00	12.600,00	13.400,00	
Intervento 8 (1050208) - Oneri straordinari della gestione corrente	RS	34.855,53		10.971,20	18.884,33	29.855,53	(*) 5.000,00 -
	CP	6.300,00		2.402,40	0,00	2.402,40	3.897,60 -
	T	41.155,53		13.373,60	18.884,33	32.257,93	
Totale Servizio 2	RS	79.367,14		44.669,20	29.626,68	74.295,88	(*) 5.071,26 -
	CP	86.919,00		46.630,94	23.814,84	70.445,78	16.473,22 -
	T	166.286,14		91.300,14	53.441,52	144.741,66	

(*) Motivi del verificarsi dei minori residui attivi: Insussistenti (INS); Prescritti (PRE)

GESTIONE DELLE SPESE

DESCRIZIONE (con i dati della classificazione: Codice e Numero - Capitolo)	RS CP T	Residui conservati e Stanziamenti definitivi di bilancio	N° di riferimento allo svolgimento	Conto del tesoriere	Determinazione dei residui	Impegni	Minori residui o economie	
		Residui (A)		Pagamenti	Residui da riportare			
				Residui (B)	Residui (C)	Residui (D = B + C)	(E = A - D) (*)	
				Competenza (F)	Competenza (G)	Competenza (H)	Competenza (I = G + H)	(L = F - I)
				Totale (M)	Totale (N)	Residui al 31/12 (O = C + H)	Impegni al 31/12 (P = D + I)	
Totale Funzione 5	RS CP T	129.961,80 211.651,00 341.612,80		51.847,31 154.007,71 205.855,02	70.453,86 29.797,97 100.251,83	122.301,17 183.805,68 306.106,85	(*) 7.660,63 - 27.845,32 -	
Funzione 6 - Funzioni del settore sportivo e ricreativo								
Servizio 2 - Stadio comunale, palazzo dello sport ed altri impianti								
Intervento 2 (1060202) - Acquisto di beni di consumo e/o di materie prime	RS CP T	15.254,84 2.936,00 18.190,84		2.534,23 1.843,46 4.377,69	8.988,31 522,27 9.510,58	11.522,54 2.365,73 13.888,27	(*) 3.732,30 - 570,27 -	
Intervento 3 (1060203) - Prestazione di servizi	RS CP T	61.436,17 88.098,00 149.534,17		56.176,67 51.829,58 108.006,25	3.779,26 33.992,60 37.771,86	59.955,93 85.822,18 145.778,11	(*) 1.480,24 - 2.275,82 -	
Intervento 4 (1060204) - Utilizzo di beni di terzi	RS CP T	17.052,12 22.000,00 39.052,12		5.620,12 17.504,93 23.125,05	0,00 1.495,07 1.495,07	5.620,12 19.000,00 24.620,12	(*) 11.432,00 - 3.000,00 -	
Intervento 6 (1060206) - Interessi passivi e oneri finanziari diversi	RS CP T	0,00 9.643,00 9.643,00		0,00 9.297,89 9.297,89	0,00 0,00 0,00	0,00 9.297,89 9.297,89	0,00 345,11 -	
Intervento 8 (1060208) - Oneri straordinari della gestione corrente	RS CP T	3.000,00 0,00 3.000,00		3.000,00 0,00 3.000,00	0,00 0,00 0,00	3.000,00 0,00 3.000,00	0,00 0,00	

(*) Motivi del verificarsi dei minori residui attivi: Insussistenti (INS); Prescritti (PRE)

GESTIONE DELLE SPESE

DESCRIZIONE (con i dati della classificazione: Codice e Numero - Capitolo)	RS CP T	Residui conservati e Stanziamenti definitivi di bilancio	N° di riferimento allo svolgimento	Conto del tesoriere	Determinazione dei residui	Impegni	Minori residui o economie
		Residui (A)		Pagamenti	Residui da riportare		
		Competenza (F)		Residui (B)	Residui (C)		
		Totale (M)		Competenza (G)	Competenza (H)		
				Totale (N)	Residui al 31/12 (O = C + H)		
		Impegni al 31/12 (P = D + I)					
Totale Servizio 2	RS	96.743,13		67.331,02	12.767,57	80.098,59	(*) 16.644,54 -
	CP	122.677,00		80.475,86	36.009,94	116.485,80	6.191,20 -
	T	219.420,13		147.806,88	48.777,51	196.584,39	
Servizio 3 - Manifestazioni diverse nel settore sportivo e ricreativo							
Intervento 2 (1060302) - Acquisto di beni di consumo e/o di materie prime	RS	1.074,00		1.074,00	0,00	1.074,00	0,00
	CP	0,00		0,00	0,00	0,00	0,00
	T	1.074,00		1.074,00	0,00	1.074,00	
Intervento 5 (1060305) - Trasferimenti	RS	15.790,00		790,00	15.000,00	15.790,00	0,00
	CP	20.500,00		413,40	20.000,00	20.413,40	86,60 -
	T	36.290,00		1.203,40	35.000,00	36.203,40	
Intervento 8 (1060308) - Oneri straordinari della gestione corrente	RS	13.350,00		146,60	13.203,40	13.350,00	0,00
	CP	10.000,00		9.999,80	0,00	9.999,80	0,20 -
	T	23.350,00		10.146,40	13.203,40	23.349,80	
Totale Servizio 3	RS	30.214,00		2.010,60	28.203,40	30.214,00	0,00
	CP	30.500,00		10.413,20	20.000,00	30.413,20	86,80 -
	T	60.714,00		12.423,80	48.203,40	60.627,20	
Totale Funzione 6	RS	126.957,13		69.341,62	40.970,97	110.312,59	(*) 16.644,54 -
	CP	153.177,00		90.889,06	56.009,94	146.899,00	6.278,00 -
	T	280.134,13		160.230,68	96.980,91	257.211,59	
Funzione 7 - Funzioni nel campo turistico							
Servizio 2 - Manifestazioni turistiche							

(*) Motivi del verificarsi dei minori residui attivi: Insussistenti (INS); Prescritti (PRE)

GESTIONE DELLE SPESE

DESCRIZIONE (con i dati della classificazione: Codice e Numero - Capitolo)	RS CP T	Residui conservati e Stanziamenti definitivi di bilancio	N° di riferimento allo svolgimento	Conto del tesoriere	Determinazione dei residui	Impegni	Minori residui o economie
		Residui (A)		Pagamenti	Residui da riportare		
				Competenza (F)	Residui (B)	Residui (C)	Residui (D = B + C)
		Totale (M)		Competenza (G)	Competenza (H)	Competenza (I = G + H)	
				Totale (N)	Residui al 31/12 (O = C + H)	Impegni al 31/12 (P = D + I)	
Intervento 2 (1070202) - Acquisto di beni di consumo e/o di materie prime	RS	4.749,24		1.508,60	3.240,64	4.749,24	0,00
	CP	0,00		0,00	0,00	0,00	0,00
	T	4.749,24		1.508,60	3.240,64	4.749,24	
Intervento 3 (1070203) - Prestazione di servizi	RS	13.165,00		7.162,28	5.374,79	12.537,07	(*) 627,93 -
	CP	9.000,00		6.542,63	66,40	6.609,03	2.390,97 -
	T	22.165,00		13.704,91	5.441,19	19.146,10	
Intervento 5 (1070205) - Trasferimenti	RS	14.400,00		14.400,00	0,00	14.400,00	0,00
	CP	26.000,00		25.551,00	0,00	25.551,00	449,00 -
	T	40.400,00		39.951,00	0,00	39.951,00	
Totale Servizio 2	RS	32.314,24		23.070,88	8.615,43	31.686,31	(*) 627,93 -
	CP	35.000,00		32.093,63	66,40	32.160,03	2.839,97 -
	T	67.314,24		55.164,51	8.681,83	63.846,34	
Totale Funzione 7	RS	32.314,24		23.070,88	8.615,43	31.686,31	(*) 627,93 -
	CP	35.000,00		32.093,63	66,40	32.160,03	2.839,97 -
	T	67.314,24		55.164,51	8.681,83	63.846,34	
Funzione 8 - Funzioni nel campo della viabilita' e dei trasporti							
Servizio 1 - Viabilita', circolazione stradale e servizi connessi							
Intervento 1 (1080101) - Personale	RS	0,00		0,00	0,00	0,00	0,00
	CP	64.432,00		64.091,49	0,00	64.091,49	340,51 -
	T	64.432,00		64.091,49	0,00	64.091,49	

(*) Motivi del verificarsi dei minori residui attivi: Insussistenti (INS); Prescritti (PRE)

GESTIONE DELLE SPESE

DESCRIZIONE (con i dati della classificazione: Codice e Numero - Capitolo)	RS CP T	Residui conservati e Stanziamenti definitivi di bilancio	N° di riferimento allo svolgimento	Conto del tesoriere	Determinazione dei residui	Impegni	Minori residui o economie
		Residui (A)		Pagamenti	Residui da riportare		
				Competenza (F)	Residui (B)	Residui (C)	Residui (D = B + C)
		Totale (M)		Competenza (G)	Competenza (H)	Competenza (I = G + H)	(E = A - D) (*)
				Totale (N)	Residui al 31/12 (O = C + H)	Impegni al 31/12 (P = D + I)	(L = F - I)
Intervento 2 (1080102) - Acquisto di beni di consumo e/o di materie prime	RS	12.154,15		6.597,95	2.434,31	9.032,26	(*) 3.121,89 -
	CP	30.035,00		10.654,19	7.148,86	17.803,05	12.231,95 -
	T	42.189,15		17.252,14	9.583,17	26.835,31	
Intervento 3 (1080103) - Prestazione di servizi	RS	129.827,67		107.977,93	238,28	108.216,21	(*) 21.611,46 -
	CP	272.440,00		152.345,01	66.185,45	218.530,46	53.909,54 -
	T	402.267,67		260.322,94	66.423,73	326.746,67	
Intervento 6 (1080106) - Interessi passivi e oneri finanziari diversi	RS	0,00		0,00	0,00	0,00	0,00
	CP	28.703,00		28.674,19	0,00	28.674,19	28,81 -
	T	28.703,00		28.674,19	0,00	28.674,19	
Intervento 7 (1080107) - Imposte e tasse	RS	0,00		0,00	0,00	0,00	0,00
	CP	4.215,00		4.172,64	33,82	4.206,46	8,54 -
	T	4.215,00		4.172,64	33,82	4.206,46	
Intervento 8 (1080108) - Oneri straordinari della gestione corrente	RS	7.104,53		6.364,34	740,18	7.104,52	(*) 0,01 -
	CP	0,00		0,00	0,00	0,00	0,00
	T	7.104,53		6.364,34	740,18	7.104,52	
Totale Servizio 1	RS	149.086,35		120.940,22	3.412,77	124.352,99	(*) 24.733,36 -
	CP	399.825,00		259.937,52	73.368,13	333.305,65	66.519,35 -
	T	548.911,35		380.877,74	76.780,90	457.658,64	
Servizio 2 - Illuminazione pubblica e servizi connessi							
Intervento 2 (1080202) - Acquisto di beni di consumo e/o di materie prime	RS	509,06		0,00	509,06	509,06	0,00
	CP	0,00		0,00	0,00	0,00	0,00
	T	509,06		0,00	509,06	509,06	

(*) Motivi del verificarsi dei minori residui attivi: Insussistenti (INS); Prescritti (PRE)

GESTIONE DELLE SPESE

DESCRIZIONE (con i dati della classificazione: Codice e Numero - Capitolo)	RS CP T	Residui conservati e Stanziamenti definitivi di bilancio	N° di riferimento allo svolgimento	Conto del tesoriere	Determinazione dei residui	Impegni	Minori residui o economie
		Residui (A)		Pagamenti	Residui da riportare		
				Competenza (F)	Residui (B)	Residui (C)	Residui (D = B + C)
		Totale (M)		Competenza (G)	Competenza (H)	Competenza (I = G + H)	(E = A - D) (*)
				Totale (N)	Residui al 31/12 (O = C + H)	Impegni al 31/12 (P = D + I)	(L = F - I)
Intervento 3 (1080203) - Prestazione di servizi	RS	60.784,37		57.326,47	3.293,66	60.620,13	(*) 164,24 -
	CP	324.250,00		277.785,29	45.736,48	323.521,77	728,23 -
	T	385.034,37		335.111,76	49.030,14	384.141,90	
Totale Servizio 2	RS	61.293,43		57.326,47	3.802,72	61.129,19	(*) 164,24 -
	CP	324.250,00		277.785,29	45.736,48	323.521,77	728,23 -
	T	385.543,43		335.111,76	49.539,20	384.650,96	
Totale Funzione 8	RS	210.379,78		178.266,69	7.215,49	185.482,18	(*) 24.897,60 -
	CP	724.075,00		537.722,81	119.104,61	656.827,42	67.247,58 -
	T	934.454,78		715.989,50	126.320,10	842.309,60	
Funzione 9 - Funzioni riguardanti la gestione del territorio e dell'ambiente							
Servizio 1 - Urbanistica e gestione del territorio							
Intervento 1 (1090101) - Personale	RS	16,05		16,05	0,00	16,05	0,00
	CP	176.086,00		175.488,55	0,00	175.488,55	597,45 -
	T	176.102,05		175.504,60	0,00	175.504,60	
Intervento 2 (1090102) - Acquisto di beni di consumo e/o di materie prime	RS	0,00		0,00	0,00	0,00	0,00
	CP	100,00		0,00	0,00	0,00	100,00 -
	T	100,00		0,00	0,00	0,00	
Intervento 3 (1090103) - Prestazione di servizi	RS	3.673,82		800,00	2.873,82	3.673,82	0,00
	CP	26.494,00		22.012,00	4.327,00	26.339,00	155,00 -
	T	30.167,82		22.812,00	7.200,82	30.012,82	

(*) Motivi del verificarsi dei minori residui attivi: Insussistenti (INS); Prescritti (PRE)

GESTIONE DELLE SPESE

DESCRIZIONE (con i dati della classificazione: Codice e Numero - Capitolo)	RS CP T	Residui conservati e Stanziamenti definitivi di bilancio	N° di riferimento allo svolgimento	Conto del tesoriere	Determinazione dei residui	Impegni	Minori residui o economie
		Residui (A)		Pagamenti	Residui da riportare		
		Competenza (F)		Residui (B)	Residui (C)		
		Totale (M)		Competenza (G)	Competenza (H)		
				Totale (N)	Residui al 31/12 (O = C + H)		
Intervento 7 (1090107) - Imposte e tasse	RS	14.292,37		456,34	6.292,37	6.748,71	(*) 7.543,66 -
	CP	12.779,00		12.064,59	0,00	12.064,59	714,41 -
	T	27.071,37		12.520,93	6.292,37	18.813,30	
Intervento 8 (1090108) - Oneri straordinari della gestione corrente	RS	205.899,94		48.783,90	155.747,01	204.530,91	(*) 1.369,03 -
	CP	33.126,00		2.247,92	21.871,84	24.119,76	9.006,24 -
	T	239.025,94		51.031,82	177.618,85	228.650,67	
Totale Servizio 1	RS	223.882,18		50.056,29	164.913,20	214.969,49	(*) 8.912,69 -
	CP	248.585,00		211.813,06	26.198,84	238.011,90	10.573,10 -
	T	472.467,18		261.869,35	191.112,04	452.981,39	
Servizio 2 - Edilizia residenziale pubblica locale e piani di edilizia economico-popolare							
Intervento 3 (1090203) - Prestazione di servizi	RS	2.940,00		0,00	0,00	0,00	(*) 2.940,00 -
	CP	0,00		0,00	0,00	0,00	0,00
	T	2.940,00		0,00	0,00	0,00	
Totale Servizio 2	RS	2.940,00		0,00	0,00	0,00	(*) 2.940,00 -
	CP	0,00		0,00	0,00	0,00	0,00
	T	2.940,00		0,00	0,00	0,00	
Servizio 3 - Servizi di protezione civile							
Intervento 2 (1090302) - Acquisto di beni di consumo e/o di materie prime	RS	2.126,15		435,01	1.656,21	2.091,22	(*) 34,93 -
	CP	2.232,00		175,00	1.457,00	1.632,00	600,00 -
	T	4.358,15		610,01	3.113,21	3.723,22	

(*) Motivi del verificarsi dei minori residui attivi: Insussistenti (INS); Prescritti (PRE)

GESTIONE DELLE SPESE

DESCRIZIONE (con i dati della classificazione: Codice e Numero - Capitolo)	RS CP T	Residui conservati e Stanziamenti definitivi di bilancio	N° di riferimento allo svolgimento	Conto del tesoriere	Determinazione dei residui	Impegni	Minori residui o economie
		Residui (A)		Pagamenti	Residui da riportare		
				Competenza (F)	Residui (B)	Residui (C)	Residui (D = B + C)
		Totale (M)		Competenza (G)	Competenza (H)	Competenza (I = G + H)	(E = A - D) (*)
				Totale (N)	Residui al 31/12 (O = C + H)	Impegni al 31/12 (P = D + I)	(L = F - I)
Intervento 3 (1090303) - Prestazione di servizi	RS	3.607,78		606,89	3.000,45	3.607,34	(*) 0,44 -
	CP	3.393,00		1.947,32	742,51	2.689,83	703,17 -
	T	7.000,78		2.554,21	3.742,96	6.297,17	
Intervento 8 (1090308) - Oneri straordinari della gestione corrente	RS	9.622,80		8.283,12	1.339,68	9.622,80	0,00
	CP	0,00		0,00	0,00	0,00	0,00
	T	9.622,80		8.283,12	1.339,68	9.622,80	
Totale Servizio 3	RS	15.356,73		9.325,02	5.996,34	15.321,36	(*) 35,37 -
	CP	5.625,00		2.122,32	2.199,51	4.321,83	1.303,17 -
	T	20.981,73		11.447,34	8.195,85	19.643,19	
Servizio 4 - Servizio idrico integrato							
Intervento 3 (1090403) - Prestazione di servizi	RS	6.102,45		0,00	6.102,45	6.102,45	0,00
	CP	0,00		0,00	0,00	0,00	0,00
	T	6.102,45		0,00	6.102,45	6.102,45	
Intervento 6 (1090406) - Interessi passivi e oneri finanziari diversi	RS	0,00		0,00	0,00	0,00	0,00
	CP	142.109,00		141.877,30	0,00	141.877,30	231,70 -
	T	142.109,00		141.877,30	0,00	141.877,30	
Totale Servizio 4	RS	6.102,45		0,00	6.102,45	6.102,45	0,00
	CP	142.109,00		141.877,30	0,00	141.877,30	231,70 -
	T	148.211,45		141.877,30	6.102,45	147.979,75	
Servizio 5 - Servizio smaltimento rifiuti							

(*) Motivi del verificarsi dei minori residui attivi: Insussistenti (INS); Prescritti (PRE)

GESTIONE DELLE SPESE

DESCRIZIONE (con i dati della classificazione: Codice e Numero - Capitolo)	RS CP T	Residui conservati e Stanziamenti definitivi di bilancio	N° di riferimento allo svolgimento	Conto del tesoriere	Determinazione dei residui	Impegni	Minori residui o economie
		Residui (A)		Pagamenti	Residui da riportare		
				Competenza (F)	Residui (B)	Residui (C)	Residui (D = B + C)
		Totale (M)		Competenza (G)	Competenza (H)	Competenza (I = G + H)	
				Totale (N)	Residui al 31/12 (O = C + H)	Impegni al 31/12 (P = D + I)	
Intervento 2 (1090502) - Acquisto di beni di consumo e/o di materie prime	RS	13.176,47		5.631,53	7.500,00	13.131,53	(*) 44,94 -
	CP	54.400,00		46.862,22	7.254,98	54.117,20	282,80 -
	T	67.576,47		52.493,75	14.754,98	67.248,73	
Intervento 3 (1090503) - Prestazione di servizi	RS	285.890,57		139.170,70	81.508,93	220.679,63	(*) 65.210,94 -
	CP	980.291,00		736.477,37	241.724,58	978.201,95	2.089,05 -
	T	1.266.181,57		875.648,07	323.233,51	1.198.881,58	
Totale Servizio 5	RS	299.067,04		144.802,23	89.008,93	233.811,16	(*) 65.255,88 -
	CP	1.034.691,00		783.339,59	248.979,56	1.032.319,15	2.371,85 -
	T	1.333.758,04		928.141,82	337.988,49	1.266.130,31	
Servizio 6 - Parchi e servizi per la tutela ambientale del verde,altri servizi territ. e amb.							
Intervento 1 (1090601) - Personale	RS	0,00		0,00	0,00	0,00	0,00
	CP	52.243,00		51.835,74	0,00	51.835,74	407,26 -
	T	52.243,00		51.835,74	0,00	51.835,74	
Intervento 2 (1090602) - Acquisto di beni di consumo e/o di materie prime	RS	6.112,04		5.194,86	147,05	5.341,91	(*) 770,13 -
	CP	5.841,00		1.440,90	1.074,10	2.515,00	3.326,00 -
	T	11.953,04		6.635,76	1.221,15	7.856,91	
Intervento 3 (1090603) - Prestazione di servizi	RS	122.597,37		107.013,26	2.056,91	109.070,17	(*) 13.527,20 -
	CP	115.594,00		33.517,16	67.972,30	101.489,46	14.104,54 -
	T	238.191,37		140.530,42	70.029,21	210.559,63	
Intervento 4 (1090604) - Utilizzo di beni di terzi	RS	9.349,02		0,00	0,00	0,00	(*) 9.349,02 -
	CP	10.500,00		4.021,30	3.389,43	7.410,73	3.089,27 -
	T	19.849,02		4.021,30	3.389,43	7.410,73	

(*) Motivi del verificarsi dei minori residui attivi: Insussistenti (INS); Prescritti (PRE)

GESTIONE DELLE SPESE

DESCRIZIONE (con i dati della classificazione: Codice e Numero - Capitolo)	RS CP T	Residui conservati e Stanziamenti definitivi di bilancio	N° di riferimento allo svolgimento	Conto del tesoriere	Determinazione dei residui	Impegni	Minori residui o economie
		Residui (A)		Pagamenti	Residui da riportare		
		Competenza (F)		Residui (B)	Residui (C)		
		Totale (M)		Competenza (G)	Competenza (H)		
				Totale (N)	Residui al 31/12 (O = C + H)		
		Impegni al 31/12 (P = D + I)					
Intervento 6 (1090606) - Interessi passivi e oneri finanziari diversi	RS	0,00		0,00	0,00	0,00	0,00
	CP	1.827,00		1.496,43	0,00	1.496,43	330,57 -
	T	1.827,00		1.496,43	0,00	1.496,43	
Intervento 7 (1090607) - Imposte e tasse	RS	0,00		0,00	0,00	0,00	0,00
	CP	3.509,00		3.492,13	0,00	3.492,13	16,87 -
	T	3.509,00		3.492,13	0,00	3.492,13	
Intervento 8 (1090608) - Oneri straordinari della gestione corrente	RS	36.243,84		36.043,84	0,00	36.043,84	(*) 200,00 -
	CP	48.400,00		33.964,05	14.435,95	48.400,00	0,00
	T	84.643,84		70.007,89	14.435,95	84.443,84	
Totale Servizio 6	RS	174.302,27		148.251,96	2.203,96	150.455,92	(*) 23.846,35 -
	CP	237.914,00		129.767,71	86.871,78	216.639,49	21.274,51 -
	T	412.216,27		278.019,67	89.075,74	367.095,41	
Totale Funzione 9	RS	721.650,67		352.435,50	268.224,88	620.660,38	(*) 100.990,29 -
	CP	1.668.924,00		1.268.919,98	364.249,69	1.633.169,67	35.754,33 -
	T	2.390.574,67		1.621.355,48	632.474,57	2.253.830,05	
Funzione 10 - Funzioni nel settore sociale							
Servizio 1 - Asili nido, servizi per l'infanzia e per i minori							
Intervento 1 (1100101) - Personale	RS	0,00		0,00	0,00	0,00	0,00
	CP	388.438,00		384.283,28	0,00	384.283,28	4.154,72 -
	T	388.438,00		384.283,28	0,00	384.283,28	

(*) Motivi del verificarsi dei minori residui attivi: Insussistenti (INS); Prescritti (PRE)

GESTIONE DELLE SPESE

DESCRIZIONE (con i dati della classificazione: Codice e Numero - Capitolo)	RS CP T	Residui conservati e Stanziamenti definitivi di bilancio	N° di riferimento allo svolgimento	Conto del tesoriere	Determinazione dei residui	Impegni	Minori residui o economie
		Residui (A)		Pagamenti	Residui da riportare		
				Competenza (F)	Residui (B)	Residui (C)	Residui (D = B + C)
		Totale (M)		Competenza (G)	Competenza (H)	Competenza (I = G + H)	
				Totale (N)	Residui al 31/12 (O = C + H)	Impegni al 31/12 (P = D + I)	
Intervento 2 (1100102) - Acquisto di beni di consumo e/o di materie prime	RS	15.668,76		8.541,90	5.328,01	13.869,91	(*) 1.798,85 -
	CP	42.120,00		29.686,55	11.353,19	41.039,74	1.080,26 -
	T	57.788,76		38.228,45	16.681,20	54.909,65	
Intervento 3 (1100103) - Prestazione di servizi	RS	42.916,57		29.355,98	13.539,32	42.895,30	(*) 21,27 -
	CP	44.658,00		23.327,01	18.079,17	41.406,18	3.251,82 -
	T	87.574,57		52.682,99	31.618,49	84.301,48	
Intervento 5 (1100105) - Trasferimenti	RS	7.802,40		7.802,40	0,00	7.802,40	0,00
	CP	0,00		0,00	0,00	0,00	0,00
	T	7.802,40		7.802,40	0,00	7.802,40	
Intervento 8 (1100108) - Oneri straordinari della gestione corrente	RS	10.321,47		2.840,58	7.480,89	10.321,47	0,00
	CP	21.500,00		13.012,14	828,84	13.840,98	7.659,02 -
	T	31.821,47		15.852,72	8.309,73	24.162,45	
Totale Servizio 1	RS	76.709,20		48.540,86	26.348,22	74.889,08	(*) 1.820,12 -
	CP	496.716,00		450.308,98	30.261,20	480.570,18	16.145,82 -
	T	573.425,20		498.849,84	56.609,42	555.459,26	
Servizio 2 - Servizi di prevenzione e riabilitazione							
Intervento 3 (1100203) - Prestazione di servizi	RS	3.344,65		2.367,58	977,07	3.344,65	0,00
	CP	61.842,00		59.514,00	2.297,60	61.811,60	30,40 -
	T	65.186,65		61.881,58	3.274,67	65.156,25	
Intervento 4 (1100204) - Utilizzo di beni di terzi	RS	0,00		0,00	0,00	0,00	0,00
	CP	3.800,00		0,00	3.800,00	3.800,00	0,00
	T	3.800,00		0,00	3.800,00	3.800,00	

(*) Motivi del verificarsi dei minori residui attivi: Insussistenti (INS); Prescritti (PRE)

GESTIONE DELLE SPESE

DESCRIZIONE (con i dati della classificazione: Codice e Numero - Capitolo)	RS CP T	Residui conservati e Stanziamenti definitivi di bilancio	N° di riferimento allo svolgimento	Conto del tesoriere	Determinazione dei residui	Impegni	Minori residui o economie
		Residui (A)		Pagamenti	Residui da riportare		
				Competenza (F)	Residui (B)	Residui (C)	Residui (D = B + C)
		Totale (M)		Competenza (G)	Competenza (H)	Competenza (I = G + H)	(E = A - D) (*)
				Totale (N)	Residui al 31/12 (O = C + H)	Impegni al 31/12 (P = D + I)	(L = F - I)
Intervento 5 (1100205) - Trasferimenti	RS	26.860,63		21.910,19	962,83	22.873,02	(*) 3.987,61 -
	CP	134.000,00		95.144,18	12.848,09	107.992,27	26.007,73 -
	T	160.860,63		117.054,37	13.810,92	130.865,29	
Totale Servizio 2	RS	30.205,28		24.277,77	1.939,90	26.217,67	(*) 3.987,61 -
	CP	199.642,00		154.658,18	18.945,69	173.603,87	26.038,13 -
	T	229.847,28		178.935,95	20.885,59	199.821,54	
Servizio 4 - Assistenza, beneficenza pubblica e servizi diversi alla persona							
Intervento 1 (1100401) - Personale	RS	804,04		89,80	714,24	804,04	0,00
	CP	147.183,00		138.498,73	4.295,96	142.794,69	4.388,31 -
	T	147.987,04		138.588,53	5.010,20	143.598,73	
Intervento 2 (1100402) - Acquisto di beni di consumo e/o di materie prime	RS	4.456,92		3.310,96	995,96	4.306,92	(*) 150,00 -
	CP	8.927,00		8.457,29	143,89	8.601,18	325,82 -
	T	13.383,92		11.768,25	1.139,85	12.908,10	
Intervento 3 (1100403) - Prestazione di servizi	RS	197.924,45		104.636,78	85.339,91	189.976,69	(*) 7.947,76 -
	CP	519.735,00		418.285,39	97.717,95	516.003,34	3.731,66 -
	T	717.659,45		522.922,17	183.057,86	705.980,03	
Intervento 5 (1100405) - Trasferimenti	RS	389.529,37		330.392,92	48.362,49	378.755,41	(*) 10.773,96 -
	CP	679.492,00		403.582,61	249.118,50	652.701,11	26.790,89 -
	T	1.069.021,37		733.975,53	297.480,99	1.031.456,52	
Intervento 7 (1100407) - Imposte e tasse	RS	0,00		0,00	0,00	0,00	0,00
	CP	8.360,00		7.707,83	0,00	7.707,83	652,17 -
	T	8.360,00		7.707,83	0,00	7.707,83	

(*) Motivi del verificarsi dei minori residui attivi: Insussistenti (INS); Prescritti (PRE)

GESTIONE DELLE SPESE

DESCRIZIONE (con i dati della classificazione: Codice e Numero - Capitolo)	RS CP T	Residui conservati e Stanziamenti definitivi di bilancio	N° di riferimento allo svolgimento	Conto del tesoriere	Determinazione dei residui	Impegni	Minori residui o economie
		Residui (A)		Pagamenti	Residui da riportare		
				Competenza (F)	Residui (B)	Residui (C)	Residui (D = B + C)
		Totale (M)		Competenza (G)	Competenza (H)	Competenza (I = G + H)	
				Totale (N)	Residui al 31/12 (O = C + H)	Impegni al 31/12 (P = D + I)	
Intervento 8 (1100408) - Oneri straordinari della gestione corrente	RS	71.909,74		44.267,18	1.907,03	46.174,21	(*) 25.735,53 -
	CP	145.130,00		82.914,56	30.277,53	113.192,09	31.937,91 -
	T	217.039,74		127.181,74	32.184,56	159.366,30	
Totale Servizio 4	RS	664.624,52		482.697,64	137.319,63	620.017,27	(*) 44.607,25 -
	CP	1.508.827,00		1.059.446,41	381.553,83	1.441.000,24	67.826,76 -
	T	2.173.451,52		1.542.144,05	518.873,46	2.061.017,51	
Servizio 5 - Servizio necroscopico e cimiteriale							
Intervento 2 (1100502) - Acquisto di beni di consumo e/o di materie prime	RS	5.789,82		0,00	5.789,82	5.789,82	0,00
	CP	0,00		0,00	0,00	0,00	0,00
	T	5.789,82		0,00	5.789,82	5.789,82	
Intervento 3 (1100503) - Prestazione di servizi	RS	87.376,93		14.011,50	59.027,12	73.038,62	(*) 14.338,31 -
	CP	114.680,00		62.186,16	19.192,58	81.378,74	33.301,26 -
	T	202.056,93		76.197,66	78.219,70	154.417,36	
Intervento 6 (1100506) - Interessi passivi e oneri finanziari diversi	RS	0,00		0,00	0,00	0,00	0,00
	CP	2.135,00		2.134,50	0,00	2.134,50	0,50 -
	T	2.135,00		2.134,50	0,00	2.134,50	
Intervento 8 (1100508) - Oneri straordinari della gestione corrente	RS	27.719,86		160,48	27.559,38	27.719,86	0,00
	CP	0,00		0,00	0,00	0,00	0,00
	T	27.719,86		160,48	27.559,38	27.719,86	
Totale Servizio 5	RS	120.886,61		14.171,98	92.376,32	106.548,30	(*) 14.338,31 -
	CP	116.815,00		64.320,66	19.192,58	83.513,24	33.301,76 -
	T	237.701,61		78.492,64	111.568,90	190.061,54	

(*) Motivi del verificarsi dei minori residui attivi: Insussistenti (INS); Prescritti (PRE)

GESTIONE DELLE SPESE

DESCRIZIONE (con i dati della classificazione: Codice e Numero - Capitolo)	RS CP T	Residui conservati e Stanziamenti definitivi di bilancio	N° di riferimento allo svolgimento	Conto del tesoriere	Determinazione dei residui	Impegni	Minori residui o economie	
		Residui (A)		Pagamenti	Residui da riportare			
				Residui (B)	Residui (C)	Residui (D = B + C)	(E = A - D) (*)	
				Competenza (F)	Competenza (G)	Competenza (H)	Competenza (I = G + H)	(L = F - I)
				Totale (M)	Totale (N)	Residui al 31/12 (O = C + H)	Impegni al 31/12 (P = D + I)	
Totale Funzione 10	RS CP T	892.425,61 2.322.000,00 3.214.425,61		569.688,25 1.728.734,23 2.298.422,48	257.984,07 449.953,30 707.937,37	827.672,32 2.178.687,53 3.006.359,85	(*) 64.753,29 - 143.312,47 -	
Funzione 11 - Funzioni nel campo dello sviluppo economico								
Servizio 5 - Servizi relativi al commercio								
Intervento 8 (1110508) - Oneri straordinari della gestione corrente	RS CP T	876,07 0,00 876,07		789,83 0,00 789,83	86,24 0,00 86,24	876,07 0,00 876,07	0,00 0,00	
Totale Servizio 5	RS CP T	876,07 0,00 876,07		789,83 0,00 789,83	86,24 0,00 86,24	876,07 0,00 876,07	0,00 0,00	
Totale Funzione 11	RS CP T	876,07 0,00 876,07		789,83 0,00 789,83	86,24 0,00 86,24	876,07 0,00 876,07	0,00 0,00	
Totale Titolo I	RS CP T	3.297.255,12 8.636.386,00 11.933.641,12		1.923.869,49 6.409.232,10 8.333.101,59	1.090.721,57 1.675.557,17 2.766.278,74	3.014.591,06 8.084.789,27 11.099.380,33	(*) 282.664,06 - 551.596,73 -	
Titolo II - Spese in conto capitale								
Funzione 1 - Funzioni generali di amministrazione, di gestione e di controllo								
Servizio 5 - Gestione dei beni demaniali e patrimoniali								

(*) Motivi del verificarsi dei minori residui attivi: Insussistenti (INS); Prescritti (PRE)

GESTIONE DELLE SPESE

DESCRIZIONE (con i dati della classificazione: Codice e Numero - Capitolo)	RS CP T	Residui conservati e Stanziamenti definitivi di bilancio	N° di riferimento allo svolgimento	Conto del tesoriere	Determinazione dei residui	Impegni	Minori residui o economie
		Residui (A)		Pagamenti	Residui da riportare		
				Competenza (F)	Residui (B)	Residui (C)	Residui (D = B + C)
		Totale (M)		Competenza (G)	Competenza (H)	Competenza (I = G + H)	
				Totale (N)	Residui al 31/12 (O = C + H)	Impegni al 31/12 (P = D + I)	
Intervento 1 (2010501) - Acquisizione di beni immobili	RS	1.142.533,21		317.768,66	747.013,46	1.064.782,12	(*) 77.751,09 -
	CP	219.500,00		0,00	139.400,00	139.400,00	80.100,00 -
	T	1.362.033,21		317.768,66	886.413,46	1.204.182,12	
Intervento 5 (2010505) - Acquisizione di beni mobili, macchine ed attrezzature tecnico-scientifiche	RS	20.386,57		0,00	20.386,57	20.386,57	0,00
	CP	40.000,00		0,00	39.900,49	39.900,49	99,51 -
	T	60.386,57		0,00	60.287,06	60.287,06	
Intervento 6 (2010506) - Incarichi professionali esterni	RS	159.717,70		529,18	151.559,34	152.088,52	(*) 7.629,18 -
	CP	80.000,00		0,00	2.078,00	2.078,00	77.922,00 -
	T	239.717,70		529,18	153.637,34	154.166,52	
Totale Servizio 5	RS	1.322.637,48		318.297,84	918.959,37	1.237.257,21	(*) 85.380,27 -
	CP	339.500,00		0,00	181.378,49	181.378,49	158.121,51 -
	T	1.662.137,48		318.297,84	1.100.337,86	1.418.635,70	
Totale Funzione 1	RS	1.322.637,48		318.297,84	918.959,37	1.237.257,21	(*) 85.380,27 -
	CP	339.500,00		0,00	181.378,49	181.378,49	158.121,51 -
	T	1.662.137,48		318.297,84	1.100.337,86	1.418.635,70	
Funzione 3 - Funzioni di polizia locale							
Servizio 1 - Polizia municipale							
Intervento 5 (2030105) - Acquisizione di beni mobili, macchine ed attrezzature tecnico-scientifiche	RS	9.832,38		0,00	9.356,61	9.356,61	(*) 475,77 -
	CP	10.000,00		0,00	10.000,00	10.000,00	0,00
	T	19.832,38		0,00	19.356,61	19.356,61	

(*) Motivi del verificarsi dei minori residui attivi: Insussistenti (INS); Prescritti (PRE)

GESTIONE DELLE SPESE

DESCRIZIONE (con i dati della classificazione: Codice e Numero - Capitolo)	RS CP T	Residui conservati e Stanziamenti definitivi di bilancio	N° di riferimento allo svolgimento	Conto del tesoriere	Determinazione dei residui	Impegni	Minori residui o economie	
		Residui (A)		Pagamenti	Residui da riportare			
				Residui (B)	Residui (C)	Residui (D = B + C)	(E = A - D) (*)	
				Competenza (F)	Competenza (G)	Competenza (H)	Competenza (I = G + H)	(L = F - I)
				Totale (M)	Totale (N)	Residui al 31/12 (O = C + H)	Impegni al 31/12 (P = D + I)	
Totale Servizio 1	RS CP T	9.832,38 10.000,00 19.832,38		0,00 0,00 0,00	9.356,61 10.000,00 19.356,61	9.356,61 10.000,00 19.356,61	(*) 475,77 - 0,00	
Totale Funzione 3	RS CP T	9.832,38 10.000,00 19.832,38		0,00 0,00 0,00	9.356,61 10.000,00 19.356,61	9.356,61 10.000,00 19.356,61	(*) 475,77 - 0,00	
Funzione 4 - Funzioni di istruzione pubblica								
Servizio 1 - Scuola materna Intervento 1 (2040101) - Acquisizione di beni immobili	RS CP T	2.594,25 160.000,00 162.594,25		0,00 0,00 0,00	2.594,25 160.000,00 162.594,25	2.594,25 160.000,00 162.594,25	0,00 0,00	
Totale Servizio 1	RS CP T	2.594,25 160.000,00 162.594,25		0,00 0,00 0,00	2.594,25 160.000,00 162.594,25	2.594,25 160.000,00 162.594,25	0,00 0,00	
Servizio 2 - Istruzione elementare Intervento 1 (2040201) - Acquisizione di beni immobili	RS CP T	15.000,00 0,00 15.000,00		0,00 0,00 0,00	15.000,00 0,00 15.000,00	15.000,00 0,00 15.000,00	0,00 0,00	
Totale Servizio 2	RS CP T	15.000,00 0,00 15.000,00		0,00 0,00 0,00	15.000,00 0,00 15.000,00	15.000,00 0,00 15.000,00	0,00 0,00	

(*) Motivi del verificarsi dei minori residui attivi: Insussistenti (INS); Prescritti (PRE)

GESTIONE DELLE SPESE

DESCRIZIONE (con i dati della classificazione: Codice e Numero - Capitolo)	RS CP T	Residui conservati e Stanziamenti definitivi di bilancio	N° di riferimento allo svolgimento	Conto del tesoriere	Determinazione dei residui	Impegni	Minori residui o economie
		Residui (A)		Pagamenti	Residui da riportare		
				Competenza (F)	Residui (B)	Residui (C)	Residui (D = B + C)
		Totale (M)		Competenza (G)	Competenza (H)	Competenza (I = G + H)	(E = A - D) (*)
				Totale (N)	Residui al 31/12 (O = C + H)	Impegni al 31/12 (P = D + I)	(L = F - I)
Servizio 3 - Istruzione media							
Intervento 1 (2040301) - Acquisizione di beni immobili	RS	12.965,00		1.771,44	11.193,56	12.965,00	0,00
	CP	0,00		0,00	0,00	0,00	0,00
	T	12.965,00		1.771,44	11.193,56	12.965,00	
Totale Servizio 3	RS	12.965,00		1.771,44	11.193,56	12.965,00	0,00
	CP	0,00		0,00	0,00	0,00	0,00
	T	12.965,00		1.771,44	11.193,56	12.965,00	
Servizio 5 - Assistenza scolastica, trasporto, refezione e altri servizi							
Intervento 1 (2040501) - Acquisizione di beni immobili	RS	84.622,70		6.305,51	10.383,69	16.689,20	(*) 67.933,50 -
	CP	0,00		0,00	0,00	0,00	0,00
	T	84.622,70		6.305,51	10.383,69	16.689,20	
Intervento 5 (2040505) - Acquisizione di beni mobili, macchine ed attrezzature tecnico-scientifiche	RS	105.137,47		1.160,60	80.000,00	81.160,60	(*) 23.976,87 -
	CP	8.000,00		0,00	7.999,97	7.999,97	0,03 -
	T	113.137,47		1.160,60	87.999,97	89.160,57	
Totale Servizio 5	RS	189.760,17		7.466,11	90.383,69	97.849,80	(*) 91.910,37 -
	CP	8.000,00		0,00	7.999,97	7.999,97	0,03 -
	T	197.760,17		7.466,11	98.383,66	105.849,77	
Totale Funzione 4	RS	220.319,42		9.237,55	119.171,50	128.409,05	(*) 91.910,37 -
	CP	168.000,00		0,00	167.999,97	167.999,97	0,03 -
	T	388.319,42		9.237,55	287.171,47	296.409,02	
Funzione 5 - Funzioni relative alla cultura ed ai beni culturali							

(*) Motivi del verificarsi dei minori residui attivi: Insussistenti (INS); Prescritti (PRE)

GESTIONE DELLE SPESE

DESCRIZIONE (con i dati della classificazione: Codice e Numero - Capitolo)	RS CP T	Residui conservati e Stanziamenti definitivi di bilancio	N° di riferimento allo svolgimento	Conto del tesoriere	Determinazione dei residui	Impegni	Minori residui o economie
		Residui (A)		Pagamenti	Residui da riportare		
				Competenza (F)	Residui (B)	Residui (C)	Residui (D = B + C)
		Totale (M)		Competenza (G)	Competenza (H)	Competenza (I = G + H)	(E = A - D) (*)
				Totale (N)	Residui al 31/12 (O = C + H)	Impegni al 31/12 (P = D + I)	(L = F - I)
Servizio 1 - Biblioteche, musei e pinacoteche							
Intervento 1 (2050101) - Acquisizione di beni immobili	RS	184.030,82		0,00	184.030,82	184.030,82	0,00
	CP	0,00		0,00	0,00	0,00	0,00
	T	184.030,82		0,00	184.030,82	184.030,82	
Intervento 5 (2050105) - Acquisizione di beni mobili, macchine ed attrezzature tecnico-scientifiche	RS	13.261,60		13.261,60	0,00	13.261,60	0,00
	CP	0,00		0,00	0,00	0,00	0,00
	T	13.261,60		13.261,60	0,00	13.261,60	
Totale Servizio 1	RS	197.292,42		13.261,60	184.030,82	197.292,42	0,00
	CP	0,00		0,00	0,00	0,00	0,00
	T	197.292,42		13.261,60	184.030,82	197.292,42	
Totale Funzione 5	RS	197.292,42		13.261,60	184.030,82	197.292,42	0,00
	CP	0,00		0,00	0,00	0,00	0,00
	T	197.292,42		13.261,60	184.030,82	197.292,42	
Funzione 6 - Funzioni del settore sportivo e ricreativo							
Servizio 2 - Stadio comunale, palazzo dello sport ed altri impianti							
Intervento 1 (2060201) - Acquisizione di beni immobili	RS	85.042,43		1.154,63	57.319,54	58.474,17	(*) 26.568,26 -
	CP	135.000,00		0,00	135.000,00	135.000,00	0,00
	T	220.042,43		1.154,63	192.319,54	193.474,17	
Totale Servizio 2	RS	85.042,43		1.154,63	57.319,54	58.474,17	(*) 26.568,26 -
	CP	135.000,00		0,00	135.000,00	135.000,00	0,00
	T	220.042,43		1.154,63	192.319,54	193.474,17	

(*) Motivi del verificarsi dei minori residui attivi: Insussistenti (INS); Prescritti (PRE)

GESTIONE DELLE SPESE

DESCRIZIONE (con i dati della classificazione: Codice e Numero - Capitolo)	RS CP T	Residui conservati e Stanziamenti definitivi di bilancio	N° di riferimento allo svolgimento	Conto del tesoriere	Determinazione dei residui	Impegni	Minori residui o economie
		Residui (A)		Pagamenti	Residui da riportare		
				Competenza (F)	Residui (B)	Residui (C)	Residui (D = B + C)
		Totale (M)		Competenza (G)	Competenza (H)	Competenza (I = G + H)	
				Totale (N)	Residui al 31/12 (O = C + H)	Impegni al 31/12 (P = D + I)	(E = A - D) (*)
Totale Funzione 6	RS	85.042,43		1.154,63	57.319,54	58.474,17	(*) 26.568,26 -
	CP	135.000,00		0,00	135.000,00	135.000,00	0,00
	T	220.042,43		1.154,63	192.319,54	193.474,17	
Funzione 7 - Funzioni nel campo turistico							
Servizio 1 - Servizi turistici							
Intervento 1 (2070101) - Acquisizione di beni immobili							
RS	88.113,48		59.563,61	25.820,02	85.383,63	(*) 2.729,85 -	
CP	0,00		0,00	0,00	0,00	0,00	
T	88.113,48		59.563,61	25.820,02	85.383,63		
Totale Servizio 1	RS	88.113,48		59.563,61	25.820,02	85.383,63	(*) 2.729,85 -
	CP	0,00		0,00	0,00	0,00	0,00
	T	88.113,48		59.563,61	25.820,02	85.383,63	
Totale Funzione 7	RS	88.113,48		59.563,61	25.820,02	85.383,63	(*) 2.729,85 -
	CP	0,00		0,00	0,00	0,00	0,00
	T	88.113,48		59.563,61	25.820,02	85.383,63	
Funzione 8 - Funzioni nel campo della viabilita' e dei trasporti							
Servizio 1 - Viabilita', circolazione stradale e servizi connessi							
Intervento 1 (2080101) - Acquisizione di beni immobili							
RS	1.091.043,66		343.403,57	334.418,51	677.822,08	(*) 413.221,58 -	
CP	800.000,00		0,00	100.000,00	100.000,00	700.000,00 -	
T	1.891.043,66		343.403,57	434.418,51	777.822,08		
Totale Servizio 1	RS	1.091.043,66		343.403,57	334.418,51	677.822,08	(*) 413.221,58 -
	CP	800.000,00		0,00	100.000,00	100.000,00	700.000,00 -
	T	1.891.043,66		343.403,57	434.418,51	777.822,08	

(*) Motivi del verificarsi dei minori residui attivi: Insussistenti (INS); Prescritti (PRE)

GESTIONE DELLE SPESE

DESCRIZIONE (con i dati della classificazione: Codice e Numero - Capitolo)	RS CP T	Residui conservati e Stanziamenti definitivi di bilancio	N° di riferimento allo svolgimento	Conto del tesoriere	Determinazione dei residui	Impegni	Minori residui o economie
		Residui (A)		Pagamenti	Residui da riportare		
				Residui (B)	Residui (C)		
				Competenza (F)	Competenza (H)		
				Competenza (G)	Competenza (I = G + H)		
Totale (M)	Totale (N)	Residui al 31/12 (O = C + H)	Impegni al 31/12 (P = D + I)				
Servizio 2 - Illuminazione pubblica e servizi connessi							
Intervento 1 (2080201) - Acquisizione di beni immobili							
RS	73.982,60		14.630,00	59.352,60	73.982,60	0,00	
CP	0,00		0,00	0,00	0,00	0,00	
T	73.982,60		14.630,00	59.352,60	73.982,60		
Totale Servizio 2							
RS	73.982,60		14.630,00	59.352,60	73.982,60	0,00	
CP	0,00		0,00	0,00	0,00	0,00	
T	73.982,60		14.630,00	59.352,60	73.982,60		
Totale Funzione 8							
RS	1.165.026,26		358.033,57	393.771,11	751.804,68	(*) 413.221,58 -	
CP	800.000,00		0,00	100.000,00	100.000,00	700.000,00 -	
T	1.965.026,26		358.033,57	493.771,11	851.804,68		
Funzione 9 - Funzioni riguardanti la gestione del territorio e dell'ambiente							
Servizio 1 - Urbanistica e gestione del territorio							
Intervento 1 (2090101) - Acquisizione di beni immobili							
RS	911.229,38		9.069,48	294.290,56	303.360,04	(*) 607.869,34 -	
CP	55.836,00		0,00	26.228,00	26.228,00	29.608,00 -	
T	967.065,38		9.069,48	320.518,56	329.588,04		
Intervento 6 (2090106) - Incarichi professionali esterni							
RS	0,00		0,00	0,00	0,00	0,00	
CP	69.180,00		0,00	34.218,32	34.218,32	34.961,68 -	
T	69.180,00		0,00	34.218,32	34.218,32		
Totale Servizio 1							
RS	911.229,38		9.069,48	294.290,56	303.360,04	(*) 607.869,34 -	
CP	125.016,00		0,00	60.446,32	60.446,32	64.569,68 -	
T	1.036.245,38		9.069,48	354.736,88	363.806,36		

(*) Motivi del verificarsi dei minori residui attivi: Insussistenti (INS); Prescritti (PRE)

GESTIONE DELLE SPESE

DESCRIZIONE (con i dati della classificazione: Codice e Numero - Capitolo)	RS CP T	Residui conservati e Stanziamenti definitivi di bilancio	N° di riferimento allo svolgimento	Conto del tesoriere	Determinazione dei residui	Impegni	Minori residui o economie
		Residui (A)		Pagamenti	Residui da riportare		
				Competenza (F)	Residui (B)	Residui (C)	Residui (D = B + C)
		Totale (M)		Competenza (G)	Competenza (H)	Competenza (I = G + H)	
				Totale (N)	Residui al 31/12 (O = C + H)	Impegni al 31/12 (P = D + I)	
Servizio 4 - Servizio idrico integrato							
Intervento 1 (2090401) - Acquisizione di beni immobili	RS	841.944,43		73.529,37	274.693,21	348.222,58	(*) 493.721,85 -
	CP	20.000,00		0,00	0,00	0,00	20.000,00 -
	T	861.944,43		73.529,37	274.693,21	348.222,58	
Intervento 5 (2090405) - Acquisizione di beni mobili, macchine ed attrezzature tecnico-scientifiche	RS	369.153,55		0,00	369.153,55	369.153,55	0,00
	CP	10.000,00		0,00	0,00	0,00	10.000,00 -
	T	379.153,55		0,00	369.153,55	369.153,55	
Intervento 9 (2090409) - Conferimenti di capitale	RS	0,00		0,00	0,00	0,00	0,00
	CP	395,00		0,00	394,86	394,86	0,14 -
	T	395,00		0,00	394,86	394,86	
Totale Servizio 4	RS	1.211.097,98		73.529,37	643.846,76	717.376,13	(*) 493.721,85 -
	CP	30.395,00		0,00	394,86	394,86	30.000,14 -
	T	1.241.492,98		73.529,37	644.241,62	717.770,99	
Servizio 5 - Servizio smaltimento rifiuti							
Intervento 1 (2090501) - Acquisizione di beni immobili	RS	47.857,76		11.107,80	2.982,65	14.090,45	(*) 33.767,31 -
	CP	0,00		0,00	0,00	0,00	0,00
	T	47.857,76		11.107,80	2.982,65	14.090,45	
Totale Servizio 5	RS	47.857,76		11.107,80	2.982,65	14.090,45	(*) 33.767,31 -
	CP	0,00		0,00	0,00	0,00	0,00
	T	47.857,76		11.107,80	2.982,65	14.090,45	

(*) Motivi del verificarsi dei minori residui attivi: Insussistenti (INS); Prescritti (PRE)

GESTIONE DELLE SPESE

DESCRIZIONE (con i dati della classificazione: Codice e Numero - Capitolo)	RS CP T	Residui conservati e Stanziamenti definitivi di bilancio	N° di riferimento allo svolgimento	Conto del tesoriere	Determinazione dei residui	Impegni	Minori residui o economie
		Residui (A)		Pagamenti	Residui da riportare		
				Competenza (F)	Residui (B)	Residui (C)	Residui (D = B + C)
		Totale (M)		Competenza (G)	Competenza (H)	Competenza (I = G + H)	
				Totale (N)	Residui al 31/12 (O = C + H)	Impegni al 31/12 (P = D + I)	
Totale Funzione 9	RS	2.170.185,12		93.706,65	941.119,97	1.034.826,62	(*) 1.135.358,50 -
	CP	155.411,00		0,00	60.841,18	60.841,18	94.569,82 -
	T	2.325.596,12		93.706,65	1.001.961,15	1.095.667,80	
Funzione 10 - Funzioni nel settore sociale							
Servizio 1 - Asili nido, servizi per l'infanzia e per i minori							
Intervento 1 (2100101) - Acquisizione di beni immobili							
	RS	20.000,59		3.509,84	16.490,75	20.000,59	0,00
	CP	10.000,00		0,00	10.000,00	10.000,00	0,00
	T	30.000,59		3.509,84	26.490,75	30.000,59	
Totale Servizio 1							
	RS	20.000,59		3.509,84	16.490,75	20.000,59	0,00
	CP	10.000,00		0,00	10.000,00	10.000,00	0,00
	T	30.000,59		3.509,84	26.490,75	30.000,59	
Servizio 4 - Assistenza, beneficenza pubblica e servizi diversi alla persona							
Intervento 5 (2100405) - Acquisizione di beni mobili, macchine ed attrezzature tecnico-scientifiche							
	RS	0,00		0,00	0,00	0,00	0,00
	CP	15.000,00		0,00	15.000,00	15.000,00	0,00
	T	15.000,00		0,00	15.000,00	15.000,00	
Totale Servizio 4							
	RS	0,00		0,00	0,00	0,00	0,00
	CP	15.000,00		0,00	15.000,00	15.000,00	0,00
	T	15.000,00		0,00	15.000,00	15.000,00	
Servizio 5 - Servizio necroscopico e cimiteriale							
Intervento 1 (2100501) - Acquisizione di beni immobili							
	RS	907.814,57		14.120,27	893.694,30	907.814,57	0,00
	CP	0,00		0,00	0,00	0,00	0,00
	T	907.814,57		14.120,27	893.694,30	907.814,57	

(*) Motivi del verificarsi dei minori residui attivi: Insussistenti (INS); Prescritti (PRE)

GESTIONE DELLE SPESE

DESCRIZIONE (con i dati della classificazione: Codice e Numero - Capitolo)	RS CP T	Residui conservati e Stanziamenti definitivi di bilancio	N° di riferimento allo svolgimento	Conto del tesoriere	Determinazione dei residui	Impegni	Minori residui o economie
		Residui (A)		Pagamenti	Residui da riportare		
				Competenza (F)	Residui (B)	Residui (C)	Residui (D = B + C)
		Totale (M)		Competenza (G)	Competenza (H)	Competenza (I = G + H)	(E = A - D) (*)
				Totale (N)	Residui al 31/12 (O = C + H)	Impegni al 31/12 (P = D + I)	(L = F - I)
Intervento 5 (2100505) - Acquisizione di beni mobili, macchine ed attrezzature tecnico-scientifiche	RS	50.000,00		0,00	50.000,00	50.000,00	0,00
	CP	0,00		0,00	0,00	0,00	0,00
	T	50.000,00		0,00	50.000,00	50.000,00	
Totale Servizio 5	RS	957.814,57		14.120,27	943.694,30	957.814,57	0,00
	CP	0,00		0,00	0,00	0,00	0,00
	T	957.814,57		14.120,27	943.694,30	957.814,57	
Totale Funzione 10	RS	977.815,16		17.630,11	960.185,05	977.815,16	0,00
	CP	25.000,00		0,00	25.000,00	25.000,00	0,00
	T	1.002.815,16		17.630,11	985.185,05	1.002.815,16	
Totale Titolo II	RS	6.236.264,15		870.885,56	3.609.733,99	4.480.619,55	(*) 1.755.644,60 -
	CP	1.632.911,00		0,00	680.219,64	680.219,64	952.691,36 -
	T	7.869.175,15		870.885,56	4.289.953,63	5.160.839,19	
Titolo III - Spese per rimborso di prestiti							
Funzione 1 - Funzioni generali di amministrazione, di gestione e di controllo							
Servizio 3 - Gestione econ., finanziaria, programmaz., provveditorato e controllo di gestione							
Intervento 1 (3010301) - Rimborso per anticipazioni di cassa	RS	0,00		0,00	0,00	0,00	0,00
	CP	2.187.282,00		847.251,13	0,00	847.251,13	1.340.030,87 -
	T	2.187.282,00		847.251,13	0,00	847.251,13	
Intervento 3 (3010303) - Rimborso di quota di capitale di mutui e prestiti	RS	0,00		0,00	0,00	0,00	0,00
	CP	334.551,00		334.549,41	0,00	334.549,41	1,59 -
	T	334.551,00		334.549,41	0,00	334.549,41	

(*) Motivi del verificarsi dei minori residui attivi: Insussistenti (INS); Prescritti (PRE)

GESTIONE DELLE SPESE

DESCRIZIONE (con i dati della classificazione: Codice e Numero - Capitolo)	RS CP T	Residui conservati e Stanziamenti definitivi di bilancio	N° di riferimento allo svolgimento	Conto del tesoriere	Determinazione dei residui	Impegni	Minori residui o economie
		Residui (A)		Pagamenti	Residui da riportare		
				Competenza (F)	Residui (B)	Residui (C)	Residui (D = B + C)
		Totale (M)		Competenza (G)	Competenza (H)	Competenza (I = G + H)	(E = A - D) (*)
				Totale (N)	Residui al 31/12 (O = C + H)	Impegni al 31/12 (P = D + I)	(L = F - I)
Totale Servizio 3	RS	0,00		0,00	0,00	0,00	0,00
	CP	2.521.833,00		1.181.800,54	0,00	1.181.800,54	1.340.032,46 -
	T	2.521.833,00		1.181.800,54	0,00	1.181.800,54	
Totale Funzione 1	RS	0,00		0,00	0,00	0,00	0,00
	CP	2.521.833,00		1.181.800,54	0,00	1.181.800,54	1.340.032,46 -
	T	2.521.833,00		1.181.800,54	0,00	1.181.800,54	
Totale Titolo III	RS	0,00		0,00	0,00	0,00	0,00
	CP	2.521.833,00		1.181.800,54	0,00	1.181.800,54	1.340.032,46 -
	T	2.521.833,00		1.181.800,54	0,00	1.181.800,54	
Titolo IV - Spese per servizi per conto di terzi							
Intervento 1 (4000001) - Ritenute previdenziali ed assistenziali al personale	RS	0,00		0,00	0,00	0,00	0,00
	CP	270.000,00		205.285,61	0,00	205.285,61	64.714,39 -
	T	270.000,00		205.285,61	0,00	205.285,61	
Intervento 2 (4000002) - Ritenute erariali	RS	0,00		0,00	0,00	0,00	0,00
	CP	540.000,00		437.305,47	0,00	437.305,47	102.694,53 -
	T	540.000,00		437.305,47	0,00	437.305,47	
Intervento 3 (4000003) - Altre ritenute al personale per conto di terzi	RS	455,78		455,78	0,00	455,78	0,00
	CP	45.000,00		39.312,55	941,39	40.253,94	4.746,06 -
	T	45.455,78		39.768,33	941,39	40.709,72	
Intervento 4 (4000004) - Restituzione di depositi cauzionali	RS	99.571,48		25.629,91	52.783,40	78.413,31	(*) 21.158,17 -
	CP	50.000,00		1.064,72	27.481,82	28.546,54	21.453,46 -
	T	149.571,48		26.694,63	80.265,22	106.959,85	

(*) Motivi del verificarsi dei minori residui attivi: Insussistenti (INS); Prescritti (PRE)

GESTIONE DELLE SPESE

DESCRIZIONE (con i dati della classificazione: Codice e Numero - Capitolo)	RS CP T	Residui conservati e Stanziamenti definitivi di bilancio	N° di riferimento allo svolgimento	Conto del tesoriere	Determinazione dei residui	Impegni	Minori residui o economie
		Residui (A)		Pagamenti	Residui da riportare		
		Competenza (F)		Residui (B)	Residui (C)	Residui (D = B + C)	
		Totale (M)		Competenza (G)	Competenza (H)	Competenza (I = G + H)	
				Totale (N)	Residui al 31/12 (O = C + H)	Impegni al 31/12 (P = D + I)	
Intervento 5 (4000005) - Spese per servizi per conto di terzi	RS	1.481.340,80		583.076,10	776.169,00	1.359.245,10	(*) 122.095,70 -
	CP	1.300.000,00		635.997,14	396.659,45	1.032.656,59	267.343,41 -
	T	2.781.340,80		1.219.073,24	1.172.828,45	2.391.901,69	
Intervento 6 (4000006) - Anticipazione di fondi per il servizio economato	RS	0,00		0,00	0,00	0,00	0,00
	CP	5.200,00		4.648,12	0,00	4.648,12	551,88 -
	T	5.200,00		4.648,12	0,00	4.648,12	
Intervento 7 (4000007) - Restituzione di depositi per spese contrattuali	RS	1.660,00		900,00	0,00	900,00	(*) 760,00 -
	CP	10.000,00		0,00	0,00	0,00	10.000,00 -
	T	11.660,00		900,00	0,00	900,00	
Totale Titolo IV	RS	1.583.028,06		610.061,79	828.952,40	1.439.014,19	(*) 144.013,87 -
	CP	2.220.200,00		1.323.613,61	425.082,66	1.748.696,27	471.503,73 -
	T	3.803.228,06		1.933.675,40	1.254.035,06	3.187.710,46	

(*) Motivi del verificarsi dei minori residui attivi: Insussistenti (INS); Prescritti (PRE)

RIEPILOGO GENERALE DELLE SPESE

DESCRIZIONE	RS CP T	Residui conservati e Stanziamenti definitivi di bilancio	Conto del tesoriere	Determinazione dei residui	Impegni	Minori residui o economie
		Residui (A)	Pagamenti	Residui da riportare		
			Residui (B)	Residui (C)	Residui (D = B + C)	
			Competenza (F)	Competenza (G)	Competenza (H)	Competenza (I = G + H)
Totale (M)	Totale (N)	Residui al 31/12 (O = C + H)	Impegni al 31/12 (P = D + I)	(L = F - I)		
Titolo I - Spese correnti	RS	3.297.255,12	1.923.869,49	1.090.721,57	3.014.591,06	(*) 282.664,06 -
	CP	8.636.386,00	6.409.232,10	1.675.557,17	8.084.789,27	551.596,73 -
	T	11.933.641,12	8.333.101,59	2.766.278,74	11.099.380,33	
Titolo II - Spese in conto capitale	RS	6.236.264,15	870.885,56	3.609.733,99	4.480.619,55	(*) 1.755.644,60 -
	CP	1.632.911,00	0,00	680.219,64	680.219,64	952.691,36 -
	T	7.869.175,15	870.885,56	4.289.953,63	5.160.839,19	
Titolo III - Spese per rimborso di prestiti	RS	0,00	0,00	0,00	0,00	0,00
	CP	2.521.833,00	1.181.800,54	0,00	1.181.800,54	1.340.032,46 -
	T	2.521.833,00	1.181.800,54	0,00	1.181.800,54	
Titolo IV - Spese per servizi per conto di terzi	RS	1.583.028,06	610.061,79	828.952,40	1.439.014,19	(*) 144.013,87 -
	CP	2.220.200,00	1.323.613,61	425.082,66	1.748.696,27	471.503,73 -
	T	3.803.228,06	1.933.675,40	1.254.035,06	3.187.710,46	
Totale generale	RS	11.116.547,33	3.404.816,84	5.529.407,96	8.934.224,80	(*) 2.182.322,53 -
	CP	15.011.330,00	8.914.646,25	2.780.859,47	11.695.505,72	3.315.824,28 -
	T	26.127.877,33	12.319.463,09	8.310.267,43	20.629.730,52	
Disavanzo di amministrazione		0,00				
TOTALE GENERALE DELLA SPESA	RS	11.116.547,33	3.404.816,84	5.529.407,96	8.934.224,80	(*) 2.182.322,53 -
	CP	15.011.330,00	8.914.646,25	2.780.859,47	11.695.505,72	3.315.824,28 -
	T	26.127.877,33	12.319.463,09	8.310.267,43	20.629.730,52	

IL SEGRETARIO

IL RESPONSABILE DEL SERVIZIO FINANZIARIO

IL RAPPRESENTANTE LEGALE


 Timbro
dell'ente

QUADRO GENERALE RIASSUNTIVO DELLE ENTRATE

ENTRATE	COMPETENZA							RESIDUI			
	Previsioni Iniziali	Previsioni Definitive	% di definiz.	Accertamenti	Riscossioni	% di realizz.	Residui della competenza	Conservati	Riscossi	% di realizz.	Rimasti
1	2	3	4	5	6	7	8	9	10	11	12
Titolo I - Entrate tributarie	4.696.090,00	4.691.809,00	99,91	4.734.851,99	3.533.877,67	74,64	1.200.974,32	1.783.341,60	867.649,66	48,65	915.691,94
Titolo II - Entrate deriv. da contributi e trasf. correnti dello Stato, della Regione e di altri del sett. pubb., anche rapp. all'es. di funzioni delegate dalla Regione	747.278,00	1.106.814,00	148,11	1.147.562,51	811.807,53	70,74	335.754,98	1.159.457,29	664.868,34	57,34	494.588,95
Titolo III - Entrate extratributarie	2.717.545,00	2.727.545,00	100,37	2.553.744,01	921.532,43	36,09	1.632.211,58	5.247.207,79	680.589,41	12,97	4.566.618,38
Titolo IV - Entrate derivanti da alienazioni, da trasferimenti di capitale e da riscossioni di crediti	1.917.680,00	2.009.000,00	104,76	1.195.857,09	1.104.537,09	92,36	91.320,00	178.906,53	33.690,14	18,83	145.216,39
TOTALE ENTRATE FINALI.....	10.078.593,00	10.535.168,00	104,53	9.632.015,60	6.371.754,72	66,15	3.260.260,88	8.368.913,21	2.246.797,55	26,85	6.122.115,66
Titolo V - Entrate derivanti da accensione di prestiti	2.187.282,00	2.187.282,00	100,00	847.251,13	847.251,13	100,00	0,00	126.862,76	0,00	0,00	126.862,76
Titolo VI - Entrate per servizi per conto di terzi	2.220.200,00	2.220.200,00	100,00	1.748.696,27	1.422.497,92	81,35	326.198,35	1.221.566,65	280.340,39	22,95	941.226,26
TOTALE.....	14.486.075,00	14.942.650,00	103,15	12.227.963,00	8.641.503,77	70,67	3.586.459,23	9.717.342,62	2.527.137,94	26,01	7.190.204,68
Avanzo di amministrazione	0,00	68.680,00	=====	=====	=====	=====	=====	=====	=====	=====	=====
Fondo di cassa al 1° gennaio	1.186.297,37	35.475,99	=====	=====	=====	=====	=====	=====	=====	=====	=====
TOTALE COMPLESSIVO DELLE ENTRATE	14.486.075,00	15.011.330,00	96,01	12.227.963,00	8.641.503,77	70,67	3.586.459,23	9.717.342,62	2.527.137,94	26,01	7.190.204,68

QUADRO GENERALE RIASSUNTIVO DELLE SPESE

SPESE	COMPETENZA								RESIDUI			
	Previsioni Iniziali	Previsioni Definitive	% di definizione	Impegni		Pagamenti	% di realizzazione	Residui della competenza	Conservati	Pagati	% di realizzazione	Rimasti
				Totale	di cui spese correlate alle entrate							
1	2	3	4	5	6	7	8	9	10	11	12	13
Titolo I - Spese correnti	8.327.363,00	8.636.386,00	103,71	8.084.789,27	0,00	6.409.232,10	79,28	1.675.557,17	3.014.591,06	1.923.869,49	63,82	1.090.721,57
Titolo II - Spese in conto capitale	1.416.680,00	1.632.911,00	115,26	680.219,64	0,00	0,00	0,00	680.219,64	4.480.619,55	870.885,56	19,44	3.609.733,99
TOTALE SPESE FINALI.....	9.744.043,00	10.269.297,00	105,39	8.765.008,91	0,00	6.409.232,10	73,12	2.355.776,81	7.495.210,61	2.794.755,05	37,29	4.700.455,56
Titolo III - Spese per rimborso di prestiti	2.521.832,00	2.521.833,00	100,00	1.181.800,54	0,00	1.181.800,54	100,00	0,00	0,00	0,00	0,00	0,00
Titolo IV - Spese per servizi per conto di terzi	2.220.200,00	2.220.200,00	100,00	1.748.696,27	0,00	1.323.613,61	75,69	425.082,66	1.439.014,19	610.061,79	42,39	828.952,40
TOTALE.....	14.486.075,00	15.011.330,00	103,63	11.695.505,72	0,00	8.914.646,25	76,22	2.780.859,47	8.934.224,80	3.404.816,84	38,11	5.529.407,96
Disavanzo di amministrazione	0,0	0,0	=====	=====	=====	=====	=====	=====	=====	=====	=====	=====
TOTALE COMPLESSIVO DELLE SPESE	14.486.075,00	15.011.330,00	103,625	11.695.505,72	0,00	8.914.646,25	76,22	2.780.859,47	8.934.224,80	3.404.816,84	38,11	5.529.407,96

QUADRO GENERALE RIASSUNTIVO DEI RISULTATI DIFFERENZIALI

RISULTATI DIFFERENZIALI	COMPETENZA						RESIDUI				
	Previsioni Iniziali	Previsioni Definitive	% di definiz.	Accertamenti o impegni	Riscossioni o pagamenti	% di realizz.	Residui attivi e passivi	Conservati	Riscossi o pagati	% di realizz.	Rimasti
1	2	3	4	5	6	7	8	9	10	11	12
A) Equilibrio economico e finanziario											
Entrate titolo I - II - III (+)	8.160.913,00	8.526.168,00	104,48	8.436.158,51	5.267.217,63	62,44	8.461.984,61	8.190.006,68	2.213.107,41	27,02	5.976.899,27
Quote oneri di urbanizzazione (+)	0,00	0,00	0,00	0,00	0,00	0,00	0,00	0,00	0,00	0,00	0,00
Avanzo di amministrazione destinato a spese correnti (+)	0,00	0,00	0,00	0,00	0,00	0,00	0,00	0,00	0,00	0,00	0,00
Mutui per debiti fuori bilancio (+)	0,00	0,00	0,00	0,00	0,00	0,00	0,00	0,00	0,00	0,00	0,00
Spese correnti (-)	8.327.363,00	8.636.386,00	103,71	8.084.789,27	6.409.232,10	79,28	3.297.255,12	3.014.591,06	1.923.869,49	58,35	1.090.721,57
Differenza	-166.450,00	-110.218,00	66,22	351.369,24	-1.142.014,47	-325,02	5.164.729,49	5.175.415,62	289.237,92	5,59	4.886.177,70
Quote di capitale dei mutui in estinzione (-)	334.550,00	334.551,00	100,00	334.549,41	334.549,41	100,00	0,00	0,00	0,00	0,00	0,00
Differenza	-501.000,00	-444.769,00	88,78	16.819,83	-1.476.563,88	-8.778,7	5.164.729,49	5.175.415,62	289.237,92	5,59	4.886.177,70
B) Equilibrio finale											
Entrate finali (titolo I - II - III - IV) (+)	10.078.593,00	10.535.168,00	104,53	9.632.015,60	6.371.754,72	66,15	8.890.891,14	8.368.913,21	2.246.797,55	26,85	6.122.115,66
Spese finali (titoli I - II) (-)	9.744.043,00	10.269.297,00	105,39	8.765.008,91	6.409.232,10	73,12	9.533.519,27	7.495.210,61	2.794.755,05	37,29	4.700.455,56
Saldo netto da											
finanziare (-)					37.477,38		642.628,13		547.957,50		
impiegare (+)	334.550,00	265.871,00	79,47	867.006,69				873.702,60			1.421.660,10

RIEPILOGO GENERALE DI CLASSIFICAZIONE DELLE SPESE

IMPEGNI PER SPESE CORRENTI

INTERVENTI CORRENTI	Personale	Acquisto di beni di consumo e/o di materie prime	Prestazioni di servizi	Utilizzo di beni di terzi	Trasferimenti	Interessi passivi e oneri finanziari diversi	Imposte e tasse	Oneri straordinari della gestione corrente	Ammortamenti di esercizio	Fondo svalutazione crediti	Fondo di riserva	Totale
FUNZIONI E SERVIZI												
1	2	3	4	5	6	7	8	9	10	11	12	13
Funzioni generali di amministrazione, di gestione e di controllo												
Organi istituzionali, partecipazione e decentramento	61.173,28	1.203,96	106.469,14	0,00	2.250,00	0,00	11.675,14	16.613,00	0,00			199.384,52
Segreteria generale, personale e organizzazione	225.142,81	4.455,94	28.345,46	2.398,04	371,76	0,00	36.526,59	3.520,21	0,00			300.760,81
Gestione econ., finanziaria, programmaz., provveditorato e controllo di gestione	105.395,04	161,50	7.733,84	1.023,76	0,00	0,00	6.952,93	7.096,69	0,00			128.363,76
Gestione delle entrate tributarie e servizi fiscali	52.253,25	119,56	5.605,25	0,00	0,00	0,00	3.487,38	7.599,61	0,00			69.065,05
Gestione dei beni demaniali e patrimoniali	0,00	8.752,18	255.826,54	1.916,72	3.231,50	17.396,38	337,35	28.664,12	0,00			316.124,79
Ufficio tecnico	357.152,72	4.115,71	39.916,22	24.786,12	0,00	0,00	21.930,93	16.035,33	0,00			463.937,03
Anagrafe, stato civile, elettorale, leva e servizio statistico	80.822,04	2.088,03	7.302,91	0,00	0,00	0,00	5.389,08	0,00	0,00			95.602,06
Altri servizi generali	82.158,53	6.268,23	44.105,67	40.797,54	0,00	0,00	7.168,93	59.493,60	0,00			239.992,50
Totale	964.097,67	27.165,11	495.305,03	70.922,18	5.853,26	17.396,38	93.468,33	139.022,56	0,00	0,00	0,00	1.813.230,52
Funzioni di polizia locale												
Polizia municipale	292.539,95	18.538,76	24.050,74	50.727,60	0,00	0,00	19.748,17	2.218,18	0,00			407.823,40
Polizia amministrativa	32.455,49	0,00	0,00	0,00	0,00	0,00	2.167,79	0,00	0,00			34.623,28
Totale	324.995,44	18.538,76	24.050,74	50.727,60	0,00	0,00	21.915,96	2.218,18	0,00			442.446,68
Funzioni di istruzione pubblica												
Scuola materna	124.177,99	140.223,02	78.481,26	0,00	7.500,00	0,00	0,00	0,00	0,00			350.382,27
Istruzione elementare	0,00	6.058,14	61.618,01	0,00	0,00	868,50	0,00	0,00	0,00			68.544,65
Istruzione media	0,00	1.525,74	51.034,93	0,00	0,00	0,00	0,00	0,00	0,00			52.560,67
Istruzione secondaria superiore	0,00	0,00	0,00	0,00	0,00	0,00	0,00	8.198,00	0,00			8.198,00
Assistenza scolastica, trasporto, refezione e altri servizi	134.079,60	39.349,00	309.392,30	0,00	6.800,00	22.677,72	4.219,85	1.358,68	0,00			517.877,15
Totale	258.257,59	187.155,90	500.526,50	0,00	14.300,00	23.546,22	4.219,85	9.556,68	0,00			997.562,74
Funzioni relative alla cultura ed ai beni culturali												

RIEPILOGO GENERALE DI CLASSIFICAZIONE DELLE SPESE

IMPEGNI PER SPESE CORRENTI (segue)

INTERVENTI CORRENTI FUNZIONI E SERVIZI	Personale	Acquisto di beni di consumo e/o di materie prime	Prestazioni di servizi	Utilizzo di beni di terzi	Trasferimenti	Interessi passivi e oneri finanziari diversi	Imposte e tasse	Oneri straordinari della gestione corrente	Ammortamenti di esercizio	Fondo svalutazione crediti	Fondo di riserva	Totale
	1	2	3	4	5	6	7	8	9	10	11	12
Biblioteche, musei e pinacoteche	84.344,82	16.671,25	3.500,00	0,00	0,00	3.215,12	5.628,71	0,00	0,00			113.359,90
Teatri, attivita' culturali e servizi diversi nel settore culturale	17.157,80	3.665,77	41.219,81	0,00	6.000,00	0,00	0,00	2.402,40	0,00			70.445,78
Totale	101.502,62	20.337,02	44.719,81	0,00	6.000,00	3.215,12	5.628,71	2.402,40	0,00			183.805,68
Funzioni del settore sportivo e ricreativo												
Stadio comunale, palazzo dello sport ed altri impianti	0,00	2.365,73	85.822,18	19.000,00	0,00	9.297,89	0,00	0,00	0,00			116.485,80
Manifestazioni diverse nel settore sportivo e ricreativo	0,00	0,00	0,00	0,00	20.413,40	0,00	0,00	9.999,80	0,00			30.413,20
Totale	0,00	2.365,73	85.822,18	19.000,00	20.413,40	9.297,89	0,00	9.999,80	0,00			146.899,00
Funzioni nel campo turistico												
Manifestazioni turistiche	0,00	0,00	6.609,03	0,00	25.551,00	0,00	0,00	0,00	0,00			32.160,03
Totale	0,00	0,00	6.609,03	0,00	25.551,00	0,00	0,00	0,00	0,00			32.160,03
Funzioni nel campo della viabilita' e dei trasporti												
Viabilita', circolazione stradale e servizi connessi	64.091,49	17.803,05	218.530,46	0,00	0,00	28.674,19	4.206,46	0,00	0,00			333.305,65
Illuminazione pubblica e servizi connessi	0,00	0,00	323.521,77	0,00	0,00	0,00	0,00	0,00	0,00			323.521,77
Totale	64.091,49	17.803,05	542.052,23	0,00	0,00	28.674,19	4.206,46	0,00	0,00			656.827,42
Funzioni riguardanti la gestione del territorio e dell'ambiente												
Urbanistica e gestione del territorio	175.488,55	0,00	26.339,00	0,00	0,00	0,00	12.064,59	24.119,76	0,00			238.011,90
Servizi di protezione civile	0,00	1.632,00	2.689,83	0,00	0,00	0,00	0,00	0,00	0,00			4.321,83
Servizio idrico integrato	0,00	0,00	0,00	0,00	0,00	141.877,30	0,00	0,00	0,00			141.877,30
Servizio smaltimento rifiuti	0,00	54.117,20	978.201,95	0,00	0,00	0,00	0,00	0,00	0,00			1.032.319,15
Parchi e servizi per la tutela ambientale del verde,altri servizi territ. e amb.	51.835,74	2.515,00	101.489,46	7.410,73	0,00	1.496,43	3.492,13	48.400,00	0,00			216.639,49
Totale	227.324,29	58.264,20	1.108.720,24	7.410,73	0,00	143.373,73	15.556,72	72.519,76	0,00			1.633.169,67
Funzioni nel settore sociale												

RIEPILOGO GENERALE DI CLASSIFICAZIONE DELLE SPESE**IMPEGNI PER SPESE CORRENTI (segue)**

INTERVENTI CORRENTI FUNZIONI E SERVIZI	Personale	Acquisto di beni di consumo e/o di materie prime	Prestazioni di servizi	Utilizzo di beni di terzi	Trasferimenti	Interessi passivi e oneri finanziari diversi	Imposte e tasse	Oneri straordinari della gestione corrente	Ammortamenti di esercizio	Fondo svalutazione crediti	Fondo di riserva	Totale
1	2	3	4	5	6	7	8	9	10	11	12	13
Asili nido, servizi per l'infanzia e per i minori	384.283,28	41.039,74	41.406,18	0,00	0,00	0,00	0,00	13.840,98	0,00			480.570,18
Servizi di prevenzione e riabilitazione	0,00	0,00	61.811,60	3.800,00	107.992,27	0,00	0,00	0,00	0,00			173.603,87
Assistenza, beneficenza pubblica e servizi diversi alla persona	142.794,69	8.601,18	516.003,34	0,00	652.701,11	0,00	7.707,83	113.192,09	0,00			1.441.000,24
Servizio necroscopico e cimiteriale	0,00	0,00	81.378,74	0,00	0,00	2.134,50	0,00	0,00	0,00			83.513,24
Totale	527.077,97	49.640,92	700.599,86	3.800,00	760.693,38	2.134,50	7.707,83	127.033,07	0,00			2.178.687,53
TOTALI	2.467.347,07	381.270,69	3.508.405,62	151.860,51	832.811,04	227.638,03	152.703,86	362.752,45	0,00	0,00	0,00	8.084.789,27

RIEPILOGO GENERALE DI CLASSIFICAZIONE DELLE SPESE

IMPEGNI PER SPESE IN CONTO CAPITALE

INTERVENTI PER INVESTIMENTI FUNZIONI E SERVIZI	Acquisizione di beni immobili	Espropri e servitù onerose	Acquisto di beni specifici per realizzazioni in economia	Utilizzo di beni di terzi per realizzazioni in economia	Acquisizione di beni mobili, macchine ed attrezzature tecnico- scientifiche	Incarichi professionali esterni	Trasferimenti di capitale	Partecipazioni azionarie	Conferimenti di capitali	Concessioni di crediti e anticipazioni	Totale
1	2	3	4	5	6	7	8	9	10	11	12
Funzioni generali di amministrazione, di gestione e di controllo											
Gestione dei beni demaniali e patrimoniali	139.400,00	0,00	0,00	0,00	39.900,49	2.078,00	0,00	0,00	0,00	0,00	181.378,49
Totale	139.400,00	0,00	0,00	0,00	39.900,49	2.078,00	0,00	0,00	0,00	0,00	181.378,49
Funzioni di polizia locale											
Polizia municipale	0,00	0,00	0,00	0,00	10.000,00	0,00	0,00	0,00	0,00	0,00	10.000,00
Totale	0,00	0,00	0,00	0,00	10.000,00	0,00	0,00	0,00	0,00	0,00	10.000,00
Funzioni di istruzione pubblica											
Scuola materna	160.000,00	0,00	0,00	0,00	0,00	0,00	0,00	0,00	0,00	0,00	160.000,00
Istruzione media	0,00	0,00	0,00	0,00	0,00	0,00	0,00	0,00	0,00	0,00	0,00
Assistenza scolastica, trasporto, refezione e altri servizi	0,00	0,00	0,00	0,00	7.999,97	0,00	0,00	0,00	0,00	0,00	7.999,97
Totale	160.000,00	0,00	0,00	0,00	7.999,97	0,00	0,00	0,00	0,00	0,00	167.999,97
Funzioni del settore sportivo e ricreativo											
Stadio comunale, palazzo dello sport ed altri impianti	135.000,00	0,00	0,00	0,00	0,00	0,00	0,00	0,00	0,00	0,00	135.000,00
Totale	135.000,00	0,00	0,00	0,00	0,00	0,00	0,00	0,00	0,00	0,00	135.000,00
Funzioni nel campo della viabilità e dei trasporti											
Viabilità, circolazione stradale e servizi connessi	100.000,00	0,00	0,00	0,00	0,00	0,00	0,00	0,00	0,00	0,00	100.000,00
Totale	100.000,00	0,00	0,00	0,00	0,00	0,00	0,00	0,00	0,00	0,00	100.000,00
Funzioni riguardanti la gestione del territorio e dell'ambiente											
Urbanistica e gestione del territorio	26.228,00	0,00	0,00	0,00	0,00	34.218,32	0,00	0,00	0,00	0,00	60.446,32
Servizio idrico integrato	0,00	0,00	0,00	0,00	0,00	0,00	0,00	0,00	394,86	0,00	394,86
Servizio smaltimento rifiuti	0,00	0,00	0,00	0,00	0,00	0,00	0,00	0,00	0,00	0,00	0,00

RIEPILOGO GENERALE DI CLASSIFICAZIONE DELLE SPESE**IMPEGNI PER SPESE IN CONTO CAPITALE (segue)**

INTERVENTI PER INVESTIMENTI FUNZIONI E SERVIZI	Acquisizione di beni immobili	Espropri e servitù onerose	Acquisto di beni specifici per realizzazioni in economia	Utilizzo di beni di terzi per realizzazioni in economia	Acquisizione di beni mobili, macchine ed attrezzature tecnico- scientifiche	Incarichi professionali esterni	Trasferimenti di capitale	Partecipazioni azionarie	Conferimenti di capitali	Concessioni di crediti e anticipazioni	Totale
	2	3	4	5	6	7	8	9	10	11	12
Totale	26.228,00	0,00	0,00	0,00	0,00	34.218,32	0,00	0,00	394,86	0,00	60.841,18
Funzioni nel settore sociale											
Asili nido, servizi per l'infanzia e per i minori	10.000,00	0,00	0,00	0,00	0,00	0,00	0,00	0,00	0,00	0,00	10.000,00
Assistenza, beneficenza pubblica e servizi diversi alla persona	0,00	0,00	0,00	0,00	15.000,00	0,00	0,00	0,00	0,00	0,00	15.000,00
Servizio necroscopico e cimiteriale	0,00	0,00	0,00	0,00	0,00	0,00	0,00	0,00	0,00	0,00	0,00
Totale	10.000,00	0,00	0,00	0,00	15.000,00	0,00	0,00	0,00	0,00	0,00	25.000,00
TOTALI	570.628,00	0,00	0,00	0,00	72.900,46	36.296,32	0,00	0,00	394,86	0,00	680.219,64

RIEPILOGO GENERALE DI CLASSIFICAZIONE DELLE SPESE

IMPEGNI PER SPESE PER RIMBORSO DI PRESTITI

INTERVENTI PER RIMBORSO DI PRESTITI	Rimborso per anticipazioni di cassa	Rimborso di finanziamenti a breve termine	Rimborso di quota capitale di mutui e prestiti	Rimborso di prestiti obbligazionari	Rimborso di quota capitale di debiti pluriennali	Totale
FUNZIONI E SERVIZI						
1	2	3	4	5	6	7
Funzioni generali di amministrazione, di gestione e di controllo						
Gestione econ., finanziaria, programmaz., provveditorato e controllo di gestione	847.251,13	0,00	334.549,41	0,00	0,00	1.181.800,54
Totale	847.251,13	0,00	334.549,41	0,00	0,00	1.181.800,54
TOTALI	847.251,13	0,00	334.549,41	0,00	0,00	1.181.800,54

QUADRO GENERALE RIASSUNTIVO DELLA GESTIONE DI COMPETENZA

RISCOSSIONI	(+)	8.641.503,77
PAGAMENTI	(-)	8.914.646,25
DIFFERENZA		-273.142,48
RESIDUI ATTIVI	(+)	3.586.459,23
RESIDUI PASSIVI	(-)	2.780.859,47
DIFFERENZA		805.599,76
AVANZO (+) O DISAVANZO (-)		532.457,28
RISULTATO DI GESTIONE		
Fondi Non Vincolati		0,00
Fondi Vincolati		0,00
Fondi per Finanziamento Spese in Conto Capitale		0,00
Fondi di Ammortamento		0,00
VINCOLATO		0,00
FINANZIAMENTO INVESTIMENTI		0,00
FONDO AMMORTAMENTO		0,00
NON VINCOLATO		0,00

QUADRO GENERALE RIASSUNTIVO DELLA GESTIONE FINANZIARIA

	GESTIONE		
	RESIDUI	COMPETENZA	TOTALE
Fondo di cassa al 1° gennaio	=====	=====	1.186.297,37
RISCOSSIONI	2.527.137,94	8.641.503,77	11.168.641,71
PAGAMENTI	3.404.816,84	8.914.646,25	12.319.463,09
FONDO DI CASSA AL 31 DICEMBRE			35.475,99
PAGAMENTI per azioni esecutive non regolarizzate al 31 dicembre			0,00
DIFFERENZA			35.475,99
RESIDUI ATTIVI	7.190.204,68	3.586.459,23	10.776.663,91
RESIDUI PASSIVI	5.529.407,96	2.780.859,47	8.310.267,43
DIFFERENZA			2.466.396,48
AVANZO (+) O DISAVANZO (-)			2.501.872,47
Risultato di amministrazione			2.405.803,58
Fondi Non Vincolati			96.068,89
Fondi Vincolati			

COMUNE DI SESTO CALENDE, lì 01/04/2015



IL SEGRETARIO

IL RAPPRESENTANTE LEGALE

IL RESPONSABILE DEL SERVIZIO FINANZIARIO

TABELLA

DEI PARAMETRI DI RILEVAZIONE DELLE CONDIZIONI DI DEFICITARIETA' (DECRETO 18 FEBBRAIO 2013)

- 1) Valore negativo del risultato contabile di gestione superiore in termini di valore assoluto al 5 per cento rispetto alle entrate correnti (a tali fini al risultato contabile si aggiunge l'avanzo di amministrazione utilizzato per le spese di investimento)
- 2) Volume dei residui attivi di nuova formazione provenienti dalla gestione di competenza e relativi ai titoli I e III, con l'esclusione delle risorse a titolo di fondo sperimentale di riequilibrio di cui all'articolo 2 del decreto legislativo n. 23 del 2011 o di fondo di solidarietà di cui all'articolo 1, comma 380 della legge 24 dicembre 2013 n. 228, superiori al 42 per cento rispetto ai valori di accertamento delle entrate dei medesimi titoli I e III esclusi gli accertamenti delle predette risorse a titolo di fondo sperimentale di riequilibrio o di fondo di solidarietà
- 3) Ammontare dei residui attivi provenienti dalla gestione dei residui attivi e di cui al titolo I e al titolo III superiore al 65 per cento, ad esclusione eventuali residui da risorse a titolo di fondo sperimentale di riequilibrio di cui all'articolo 2 del decreto legislativo n. 23 o di fondo di solidarietà di cui all'articolo 1 comma 380 della legge 24 dicembre 2013 n. 228, rapportata agli accertamenti della gestione di competenza delle entrate dei medesimi titoli I e III ad esclusione degli accertamenti delle predette risorse a titolo di fondo sperimentale di riequilibrio o di fondo di solidarietà
- 4) Volume dei residui passivi complessivi provenienti dal titolo I superiore al 40 per cento degli impegni della medesima spesa corrente
- 5) Esistenza di procedimenti di esecuzione forzata superiore allo 0,5 per cento delle spese correnti anche se non hanno prodotto vincoli a seguito delle disposizioni di cui all'articolo 159 del tuoeI
- 6) volume complessivo delle spese di personale a vario titolo rapportato al volume complessivo delle entrate correnti desumibili dai titoli I, II e III superiore al 40 per cento per i comuni inferiori a 5.000 abitanti, superiore al 39 per cento per i comuni da 5.000 a 29.999 abitanti e superiore al 38 per cento per i comuni oltre i 29.999 abitanti; tale valore è calcolato al netto dei contributi regionali nonché di altri enti pubblici finalizzati a finanziare spese di personale per cui il valore di tali contributi va detratto sia al numeratore che al denominatore del parametro
- 7) Consistenza dei debiti di finanziamento non assistiti da contribuzioni superiore al 150 per cento rispetto alle entrate correnti per gli enti che presentano un risultato contabile di gestione positivo e superiore al 120 per cento per gli enti che presentano un risultato contabile di gestione negativo, fermo restando il rispetto del limite di indebitamento di cui all'articolo 204 del tuoeI con le modifiche di cui di cui all'art. 8, comma 1 della legge 12 novembre 2011, n. 183, a decorrere dall'1 gennaio 2012
- 8) Consistenza dei debiti fuori bilancio riconosciuti nel corso dell'esercizio superiore all'1 per cento rispetto ai valori di accertamento delle entrate correnti, fermo restando che l'indice si considera negativo ove tale soglia venga superata in tutti gli ultimi tre esercizi finanziari

<input type="checkbox"/> SI	<input checked="" type="checkbox"/> NO
<input type="checkbox"/> SI	<input checked="" type="checkbox"/> NO
<input checked="" type="checkbox"/> SI	<input type="checkbox"/> NO
<input type="checkbox"/> SI	<input checked="" type="checkbox"/> NO
<input type="checkbox"/> SI	<input checked="" type="checkbox"/> NO
<input type="checkbox"/> SI	<input checked="" type="checkbox"/> NO
<input type="checkbox"/> SI	<input checked="" type="checkbox"/> NO
<input type="checkbox"/> SI	<input checked="" type="checkbox"/> NO
<input type="checkbox"/> SI	<input checked="" type="checkbox"/> NO

TABELLA

DEI PARAMETRI DI RILEVAZIONE DELLE CONDIZIONI DI DEFICITARIETA' (DECRETO 18 FEBBRAIO 2013)

- 9) Eventuale esistenza al 31 dicembre di anticipazioni di tesoreria non rimborsate superiori al 5 per cento rispetto alle entrate correnti
- 10) Ripiano squilibri in sede di provvedimento di salvaguardia di cui all'art. 193 del tuoei con misure di alienazione di beni patrimoniali e/o avanzo di amministrazione superiore al 5% dei valori della spesa corrente, fermo restando quanto previsto dall'articolo 1, commi 443 e 444 della legge 24 dicembre 2012 n. 228 a decorrere dall'1 gennaio 2013; ove sussistano i presupposti di legge per finanziare il riequilibrio in più esercizi finanziari, viene considerato al numeratore del parametro l'intero importo finanziato con misure di alienazione di beni patrimoniali, oltre che di avanzo di amministrazione, anche se destinato a finanziare lo squilibrio nei successivi esercizi finanziari

SI	NO
SI	NO

INDICATORI FINANZIARI ED ECONOMICI GENERALI

		2012	2013	2014
Autonomia finanziaria	$\frac{(\text{Titolo I} + \text{Titolo III}) \times 100}{\text{Titolo I} + \text{II} + \text{III}}$	89,73	75,39	86,40
Autonomia impositiva	$\frac{(\text{Titolo I}) \times 100}{\text{Titolo I} + \text{II} + \text{III}}$	59,07	47,89	56,13
Pressione finanziaria	$\frac{(\text{Titolo I} + \text{Titolo III}) \times 100}{\text{Popolazione}}$	0,00	0,00	0,00
Pressione tributaria	$\frac{\text{Titolo I}}{\text{Popolazione}}$	0,00	0,00	0,00
Intervento erariale	$\frac{\text{Trasferimenti statali}}{\text{Popolazione}}$	0,00	0,00	0,00
Intervento regionale	$\frac{\text{Trasferimenti regionali}}{\text{Popolazione}}$	0,00	0,00	0,00
Incidenza residui attivi	$\frac{(\text{Totale residui attivi}) \times 100}{\text{Totale accertamenti di competenza}}$	47,14	52,86	58,80
Incidenza residui passivi	$\frac{(\text{Totale residui passivi}) \times 100}{\text{Totale impegni di competenza}}$	45,15	52,87	47,28
Indebitamento locale pro capite	$\frac{\text{Residui debiti mutui}}{\text{Popolazione}}$	0,00	0,00	0,00
Velocità riscossione entrate proprie	$\frac{\text{Riscossione Titolo I} + \text{III}}{\text{Accertamenti Titolo I} + \text{III}}$	0,62	0,47	0,48
Rigidità spesa corrente	$\frac{(\text{Spese personale} + \text{Quote ammor. nto mutui}) \times 100}{\text{Totale entrate Tit. I} + \text{II} + \text{III}}$	37,42	46,60	39,26
Velocità gestione spese correnti	$\frac{\text{Pagamenti Tit. I competenza}}{\text{Impegni Tit. I competenza}}$	0,77	0,76	0,79

INDICATORI FINANZIARI ED ECONOMICI GENERALI

		2012	2013	2014
Redditività del patrimonio	Entrate patrimoniali			
	Valore patrimoniale disponibile	14,14	18,97	16,83
Patrimonio pro capite	Valore beni patrimoniali indisponibili			
	Popolazione	2.597,48	2.591,02	2.607,38
Patrimonio pro capite	Valore beni patrimoniali disponibili			
	Popolazione	671,19	665,26	661,41
Patrimonio pro capite	Valore beni demaniali			
	Popolazione	626,77	637,82	673,51
Rapporto dipendenti / popolazione	Dipendenti			
	Popolazione	0,0071	0,0071	0,0067

INDICATORI DELL'ENTRATA

		2012	2013	2014
Congruità dell'I.C.I.	Proventi I.C.I. n. unità immobiliari	174,37	144,18	149,22
	Proventi I.C.I. n. famiglie + n. imprese	456,54	284,06	291,68
	Proventi I.C.I. prima abitazione	28,45	0,01	0,01
	Totale proventi I.C.I.	65,88	0,89	0,87
	Proventi I.C.I. altri fabbricati	65,88	0,89	0,87
	Totale proventi I.C.I.	0,50	0,01	0,016
	Proventi I.C.I. terreni agricoli	0,50	0,01	0,016
	Totale proventi I.C.I.	5,14	0,11	0,101
	Proventi I.C.I. aree edificabili	5,14	0,11	0,101
	Totale proventi I.C.I.			
Congruità dell'I.C.I.A.P.	Provento I.C.I.A.P. Popolazione	0,00	0,00	0,00
Congruità della T.O.S.A.P.	T.O.S.A.P. passi carrai n. passi carrai	0,00	0,00	0,00
	Tasse occupazione suolo pubblico mq. occupati	0,00	0,00	0,00
Congruità T.R.R.S.U.	(n. iscritti a ruolo) x 100 n. famiglie + n. utenze commerciali + seconde case	105,55	103,56	99,62

SERVIZI INDISPENSABILI per comuni ed unioni di comuni								
SERVIZIO	PARAMETRO DI EFFICACIA	ANNO 2012	ANNO 2013	ANNO 2014	PARAMETRO DI EFFICIENZA	ANNO 2012	ANNO 2013	ANNO 2014
1. Servizi connessi agli organi istituzionali	numero addetti	0,00	0,00	0,00	costo totale	16,18	16,72	17,93
	popolazione				popolazione			
	100	0,00	0,00	0,00				
	5							
2. Amministrazione generale, compreso servizio elettorale	numero addetti	0,00	0,00	0,00	costo totale	123,38	101,28	97,06
	popolazione				popolazione			
3. Servizi connessi all'ufficio tecnico comunale	domande evase	0,00	0,00	0,00	costo totale	52,16	45,06	41,72
	domande presentate				popolazione			
4. Servizi di anagrafe e di stato civile	numero addetti	0,00	0,00	0,00	costo totale	7,12	6,28	6,35
	popolazione				popolazione			
5. Servizio statistico	numero addetti	0,00	0,00	0,00	costo totale	0,00	0,00	0,00
	popolazione				popolazione			
6. Servizi connessi con la giustizia					costo totale	0,00	0,00	0,00
					popolazione			
7. Polizia locale e amministrativa	numero addetti	0,00	0,00	0,00	costo totale	37,69	39,25	39,79
	popolazione				popolazione			
8. Servizio della leva militare					costo totale	0,00	0,00	0,00
					popolazione			
9. Protezione civile, pronto intervento e tutela della sicurezza pubblica	numero addetti	0,00	0,00	0,00	costo totale	0,00	0,00	0,00
	popolazione				popolazione			
10. Istruzione primaria e secondaria inferiore	numero aule	0,05	0,05	0,05	costo totale	84,45	82,77	89,71
	nr. studenti frequentanti				popolazione			

SERVIZI INDISPENSABILI per comuni ed unioni di comuni								
SERVIZIO	PARAMETRO DI EFFICACIA	ANNO 2012	ANNO 2013	ANNO 2014	PARAMETRO DI EFFICIENZA	ANNO 2012	ANNO 2013	ANNO 2014
11. Servizi necroscopici e cimiteriali					costo totale	5,79	7,51	7,51
					popolazione			
12. Acquedotto	mc. acqua erogata	0,00	0,00	0,00	costo totale	0,00	0,00	0,00
	nr. abitanti serviti				mc. acqua erogata			
	unità imm.ri servite	0,00	0,00	0,00				
	totale unità imm.ri							
13. Fognatura e depurazione	unità imm.ri servite	0,00	0,00	0,00	costo totale	0,00	0,00	0,00
	totale unità imm.ri				km rete fognaria			
14. Nettezza urbana	frequenza media settimanale di raccolta	0,57	0,57	0,57	costo totale	19,16	18,07	17,53
	7				Q.li di rifiuti smaltiti			
	unità imm.ri servite	0,00	0,00	0,00				
	totale unità imm.ri							
15. Viabilità e illuminazione pubblica	Km strade illuminate	0,62	0,62	0,62	costo totale	10151,37	15412,56	13006,48
	totale Km strade				Km di strade illuminate			

SERVIZI A DOMANDA INDIVIDUALE per comuni ed unioni di comuni												
SERVIZIO	PARAMETRO DI EFFICACIA	ANNO 2012	ANNO 2013	ANNO 2014	PARAMETRO DI EFFICIENZA	ANNO 2012	ANNO 2013	ANNO 2014	PROVENTI	ANNO 2012	ANNO 2013	ANNO 2014
1. Alberghi, esclusi dormitori pubblici case di riposo e di ricovero	domande soddisfatte	0,00	0,00	0,00	costo totale	0,00	0,00	0,00	provento totale	0,00	0,00	0,00
	domande presentate				numero utenti				numero utenti			
2. Alberghi diurni e bagni pubblici	domande soddisfatte	0,00	0,00	0,00	costo totale	0,00	0,00	0,00	provento totale	0,00	0,00	0,00
	domande presentate				numero utenti				numero utenti			
3. Asili nido	domande soddisfatte	0,78	0,78	0,80	costo totale	6.941,6	6.250,2	6.161,1	provento totale	3.300,0	3.052,5	2.979,4
	domande presentate				nr. bambini frequentanti				nr. bambini frequentanti			
4. Convitti, campeggi, case per vacanze, ostelli	domande soddisfatte	0,00	0,00	0,00	costo totale	0,00	0,00	0,00	provento totale	0,00	0,00	0,00
	domande presentate				numero utenti				numero utenti			
5. Colonie e soggiorni stagionali, stabilimenti termali	domande soddisfatte	0,00	0,00	0,00	costo totale	0,00	0,00	0,00	provento totale	0,00	0,00	0,00
	domande presentate				numero utenti				numero utenti			
6. Corsi extrascolastici di insegnamento di arti, sport ed altre discipline, fatta eccezione per quelli espressamente previsti per legge	domande soddisfatte	0,00	0,00	0,00	costo totale	0,00	0,00	0,00	provento totale	0,00	0,00	0,00
	domande presentate				numero iscritti				numero utenti			
7. Giardini zoologici e botanici	numero visitatori	0,00	0,00	0,00	costo totale	0,00	0,00	0,00	provento totale	0,00	0,00	0,00
	popolazione				totale mq superficie				numero visitatori			
8. Impianti sportivi	numero impianti	0,0004	0,0004	0,0004	costo totale	30,34	25,32	25,32	provento totale	0,00	0,00	0,00
	popolazione				numero utenti				numero utenti			
9. Mattatoi pubblici	quintali carni macellate	0,00	0,00	0,00	costo totale	0,00	0,00	0,00	provento totale	0,00	0,00	0,00
	popolazione				quintali carni macellate				quintali carni macellate			
10. Mense	domande soddisfatte	0,00	0,00	0,00	costo totale	0,00	0,00	0,00	provento totale	0,00	0,00	0,00
	domande presentate				numero pasti offerti				numero pasti offerti			
11. Mense scolastiche	domande soddisfatte	1,00	1,00	1,00	costo totale	3,22	3,59	5,61	provento totale	3,03	2,63	4,64
	domande presentate				numero pasti offerti				numero pasti offerti			
12. Mercati e fiere attrezzate					costo totale	0,00	0,00	0,00	provento totale	0,00	0,00	0,00
					mq superficie occupate				mq superficie occupata			
13. Pesa pubblica					costo totale	0,00	0,00	0,00	provento totale	0,00	0,00	0,00
					numero servizi resi				numero servizi resi			
14. Servizi turistici diversi: stabilimenti balneari, approdi turistici e simili					costo totale	0,00	0,00	0,00	provento totale	0,00	0,00	0,00
					popolazione				popolazione			
15. Spurgo pozzi neri	domande soddisfatte	0,00	0,00	0,00	costo totale	0,00	0,00	0,00	provento totale	0,00	0,00	0,00
	domande presentate				numero interventi				numero interventi			
16. Teatri	numero spettatori	0,00	0,00	0,00	costo totale	0,00	0,00	0,00	provento totale	0,00	0,00	0,00
	nr. posti disponibili x nr. rappresentazioni				numero spettatori				numero spettatori			

SERVIZI A DOMANDA INDIVIDUALE per comuni ed unioni di comuni												
SERVIZIO	PARAMETRO DI EFFICACIA	ANNO 2012	ANNO 2013	ANNO 2014	PARAMETRO DI EFFICIENZA	ANNO 2012	ANNO 2013	ANNO 2014	PROVENTI	ANNO 2012	ANNO 2013	ANNO 2014
17. Musei, pinacoteche, gallerie e mostre	numero visitatori	645,66	366,67	615,00	costo totale	23,11	30,07	16,72	provento totale	0,59	0,91	0,50
	numero istituzioni				numero visitatori				numero visitatori			
18. Spettacoli									provento totale	0,00	0,00	0,00
19. Trasporti di carni macellate					costo totale	0,00	0,00	0,00	provento totale	0,00	0,00	0,00
		quintali carni macellate	quintali carni macellate									
20. Trasporti funebri, pompe funebri e illuminazioni votive	domande soddisfatte	0,00	0,00	0,00	costo totale	0,00	0,00	0,00	provento totale	0,00	0,00	0,00
	domande presentate				nr. servizi prestati				nr. servizi resi			
21. Uso di locali adibiti stabilmente ed esclusivamente a riunioni non istituzionali: auditorium, palazzi dei congressi e simili	domande soddisfatte	0,00	0,00	0,00	costo totale	0,00	0,00	0,00	provento totale	0,00	0,00	0,00
	domande presentate				nr. giorni d'utilizzo				nr. giorni di utilizzo			
22. Altri servizi	domande soddisfatte	0,00	0,00	0,00	costo totale	0,00	0,00	0,00	provento totale	0,00	0,00	0,00
	domande presentate				numero utenti				numero utenti			

SERVIZI DIVERSI per comuni ed unioni di comuni												
SERVIZIO	PARAMETRO DI EFFICACIA	ANNO 2012	ANNO 2013	ANNO 2014	PARAMETRO DI EFFICIENZA	ANNO 2012	ANNO 2013	ANNO 2014	PROVENTI	ANNO 2012	ANNO 2013	ANNO 2014
1. Distribuzione gas	mc. gas erogato	0,00	0,00	0,00	costo totale	0,00	0,00	0,00	provento totale	0,00	0,00	0,00
	popolazione servita				mc. gas erogato				mc. gas erogato			
	unità imm.ri servite	0,00	0,00	0,00								
	totale unità imm.ri											
2. Centrale del latte					costo totale	0,00	0,00	0,00	provento totale	0,00	0,00	0,00
					litri latte prodotto				litri latte prodotto			
3. Distribuzione energia elettrica	unità imm.ri servite	0,00	0,00	0,00	costo totale	0,00	0,00	0,00	provento totale	0,00	0,00	0,00
	totale unità imm.ri				KWh erogati				KWh erogati			
4. Teleriscaldamento	unità imm.ri servite	0,00	0,00	0,00	costo totale	0,00	0,00	0,00	provento totale	0,00	0,00	0,00
	totale unità imm.ri				k calorie prodotte				k calorie prodotte			
5. Trasporti pubblici	viaggiatori per Km	0,00	0,00	0,00	costo totale	0,00	0,00	0,00	provento totale	0,00	0,00	0,00
	posti disponibili x Km percorsi				Km percorsi				Km percorsi			
6. Altri servizi	domande soddisfatte	0,00	0,00	0,00	costo totale	0,00	0,00	0,00	provento totale	0,00	0,00	0,00
	domande soddisfatte				unità di misura del servizio				unità di misura del servizio			

CONTO DEL PATRIMONIO

Esercizio 2014

Modello n. 20

(D.P.R. 31/01/1996 N. 194)

per province, comuni, unioni di comuni e città metropolitane

CONTO DEL PATRIMONIO 2014 (ATTIVO)

	IMPORTI PARZIALI	CONSISTENZA INIZIALE	VARIAZIONE DA C/FINANZIARIO		VARIAZIONI DA ALTRE CAUSE		CONSISTENZA FINALE
			(+)	(-)	(+)	(-)	
A) IMMOBILIZZAZIONI							
I) IMMOBILIZZAZIONI IMMATERIALI							
1) Costi pluriennali capitalizzati	0,00	0,00	0,00	0,00	0,00	0,00	0,00
(relativo fondo di ammortamento in detrazione)	0,00	0,00	0,00	0,00	0,00	0,00	0,00
TOTALE		0,00	0,00	0,00	0,00	0,00	0,00
II) IMMOBILIZZAZIONI MATERIALI							
1) Beni demaniali	0,00	7.037.706,19	451.740,22	0,00	0,00	0,00	7.489.446,41
(relativo fondo di ammortamento in detrazione)	0,00	0,00	0,00	0,00	0,00	0,00	0,00
2) Terreni (patrimonio indisponibile)	0,00	0,00	0,00	0,00	0,00	0,00	0,00
3) Terreni (patrimonio disponibile)	0,00	0,00	0,00	0,00	0,00	0,00	0,00
4) Fabbricati (patrimonio indisponibile)	0,00	28.589.347,40	404.723,14	0,00	0,00	0,00	28.994.070,54
(relativo fondo di ammortamento in detrazione)	0,00	0,00	0,00	0,00	0,00	0,00	0,00
5) Fabbricati (patrimonio disponibile)	0,00	432.872,30	0,00	0,00	0,00	0,00	432.872,30
(relativo fondo di ammortamento in detrazione)	0,00	0,00	0,00	0,00	0,00	0,00	0,00
6) Macchinari, attrezzature e impianti	0,00	5.066.227,71	0,00	0,00	0,00	0,00	5.066.227,71
(relativo fondo di ammortamento in detrazione)	0,00	0,00	0,00	0,00	0,00	0,00	0,00
7) Attrezzature e sistemi informatici	0,00	732.556,23	0,00	0,00	0,00	0,00	732.556,23
(relativo fondo di ammortamento in detrazione)	0,00	0,00	0,00	0,00	0,00	0,00	0,00
8) Automezzi e motomezzi	0,00	524.543,16	0,00	0,00	0,00	0,00	524.543,16
(relativo fondo di ammortamento in detrazione)	0,00	0,00	0,00	0,00	0,00	0,00	0,00
9) Mobili e macchine d'ufficio	0,00	656.607,64	14.422,20	0,00	0,00	0,00	671.029,84
(relativo fondo di ammortamento in detrazione)	0,00	0,00	0,00	0,00	0,00	0,00	0,00
10) Universalità di beni (patrimonio indisponibile)	0,00	0,00	0,00	0,00	0,00	0,00	0,00
(relativo fondo di ammortamento in detrazione)	0,00	0,00	0,00	0,00	0,00	0,00	0,00
11) Universalità di beni (patrimonio disponibile)	0,00	360.528,18	0,00	0,00	0,00	0,00	360.528,18
(relativo fondo di ammortamento in detrazione)	0,00	0,00	0,00	0,00	0,00	0,00	0,00
12) Diritti reali su beni di terzi	0,00	0,00	0,00	0,00	0,00	0,00	0,00
13) Immobilizzazioni in corso	0,00	152.678,08	0,00	0,00	0,00	0,00	152.678,08
TOTALE		43.553.066,89	870.885,56	0,00	0,00	0,00	44.423.952,45
III) IMMOBILIZZAZIONI FINANZIARIE							
1) Partecipazioni in:							
a) imprese controllate		0,00	0,00	0,00	0,00	0,00	0,00
b) imprese collegate		0,00	0,00	0,00	0,00	0,00	0,00
c) altre imprese		0,00	0,00	0,00	0,00	0,00	0,00
2) Crediti verso:							
a) imprese controllate		0,00	0,00	0,00	0,00	0,00	0,00
b) imprese collegate		0,00	0,00	0,00	0,00	0,00	0,00
c) altre imprese		0,00	0,00	0,00	0,00	0,00	0,00
3) Titoli (investimenti a medio e lungo termine)		0,00	0,00	0,00	0,00	0,00	0,00
4) Crediti di dubbia esigibilità	0,00	-250.000,00	0,00	0,00	0,00	0,00	-250.000,00
(detratto il fondo di svalutazione crediti)	0,00	0,00	0,00	0,00	0,00	0,00	0,00
5) Crediti per depositi cauzionali		0,00	0,00	0,00	0,00	0,00	0,00
TOTALE		-250.000,00	0,00	0,00	0,00	0,00	-250.000,00
TOTALE IMMOBILIZZAZIONI		43.303.066,89	870.885,56	0,00	0,00	0,00	44.173.952,45
B) ATTIVO CIRCOLANTE							
I) RIMANENZE							
TOTALE		0,00	0,00	0,00	0,00	0,00	0,00
II) CREDITI							
1) Verso contribuenti		1.834.170,75	4.734.851,99	4.401.527,33	0,00	50.829,15	2.116.666,26
2) Verso enti del settore pubblico allargato							
a) Stato - correnti		86.747,84	97.250,63	125.404,23	0,00	0,47	58.593,77
- capitale		0,00	91.320,00	0,00	0,00	0,00	91.320,00
b) Regione - correnti		0,00	127.569,94	86.934,10	0,00	0,00	40.635,84
- capitale		99.914,79	0,00	0,00	0,00	0,00	99.914,79
c) Altri - correnti		1.085.243,82	922.741,94	1.264.337,54	0,00	12.533,90	731.114,32
- capitale		284.500,00	0,00	25.327,04	0,00	250.000,00	9.172,96
3) Verso debitori diversi							
a) verso utenti di servizi pubblici		751.052,63	992.860,35	819.088,88	0,00	95.032,51	829.791,59
b) verso utenti di beni patrimoniali		2.916.733,17	987.753,85	308.283,40	0,00	57.065,18	3.539.138,44
c) verso altri - correnti		1.788.036,40	573.129,81	474.749,56	0,00	56.516,72	1.829.899,93
- capitale		44.491,74	1.102.962,09	1.111.325,19	0,00	0,00	36.128,64
d) da alienazioni patrimoniali		0,00	0,00	0,00	0,00	0,00	0,00
e) per somme corrisposte c/terzi		1.499.488,93	1.748.696,27	1.702.838,31	0,00	277.922,28	1.267.424,61
4) Crediti per IVA		91.344,67	0,00	0,00	49.455,10	81.212,65	59.587,12
5) Per depositi							
a) banche		0,00	0,00	0,00	0,00	0,00	0,00
b) Cassa depositi e prestiti		148.420,07	0,00	0,00	0,00	21.557,31	126.862,76
TOTALE		10.630.144,81	11.379.136,87	10.319.815,58	49.455,10	902.670,17	10.836.251,03
III) ATTIVITA' FINANZIARIE CHE NON COSTITUISCONO IMMOBILIZZI							
1) Titoli		0,00	0,00	0,00	0,00	0,00	0,00

CONTO DEL PATRIMONIO 2014 (ATTIVO)

	IMPORTI PARZIALI	CONSISTENZA INIZIALE	VARIAZIONE DA C/FINANZIARIO		VARIAZIONI DA ALTRE CAUSE		CONSISTENZA FINALE
			(+)	(-)	(+)	(-)	
TOTALE		0,00	0,00	0,00	0,00	0,00	0,00
<u>IV) DISPONIBILITA' LIQUIDE</u>							
1) Fondo di cassa		1.186.297,37	11.168.641,71	12.319.463,09	0,00	0,00	35.475,99
2) Depositi bancari		0,00	0,00	0,00	0,00	0,00	0,00
TOTALE		1.186.297,37	11.168.641,71	12.319.463,09	0,00	0,00	35.475,99
TOTALE ATTIVO CIRCOLANTE		11.816.442,18	22.547.778,58	22.639.278,67	49.455,10	902.670,17	10.871.727,02
<u>C) RATEI E RISCONTI</u>							
<u>I) RATEI ATTIVI</u>		0,00	0,00	0,00	0,00	0,00	0,00
<u>II) RISCONTI ATTIVI</u>		0,00	0,00	0,00	0,00	0,00	0,00
TOTALE RATEI E RISCONTI		0,00	0,00	0,00	0,00	0,00	0,00
TOTALE DELL'ATTIVO (A+B+C)		55.119.509,07	23.418.664,14	22.639.278,67	49.455,10	902.670,17	55.045.679,47
CONTI D'ORDINE							
<u>D) OPERE DA REALIZZARE</u>		6.236.264,15	680.219,64	870.885,56	0,00	1.755.644,60	4.289.953,63
<u>E) BENI CONFERITI IN AZIENDE SPECIALI</u>		0,00	0,00	0,00	0,00	0,00	0,00
<u>F) BENI DI TERZI</u>		0,00	0,00	0,00	0,00	0,00	0,00
TOTALE CONTI D'ORDINE		6.236.264,15	680.219,64	870.885,56	0,00	1.755.644,60	4.289.953,63

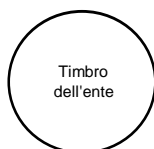
CONTO DEL PATRIMONIO 2014 (PASSIVO)

	IMPORTI PARZIALI	CONSISTENZA INIZIALE	VARIAZIONE DA C/FINANZIARIO		VARIAZIONI DA ALTRE CAUSE		CONSISTENZA FINALE
			(+)	(-)	(+)	(-)	
A) PATRIMONIO NETTO							
I) NETTO PATRIMONIALE		32.412.197,99	196.389,41	0,00	0,00	0,00	32.608.587,40
II) NETTO DA BENI DEMANIALI		6.346.389,76	0,00	0,00	0,00	0,00	6.346.389,76
TOTALE PATRIMONIO NETTO		38.758.587,75	196.389,41	0,00	0,00	0,00	38.954.977,16
B) CONFERIMENTI							
I) CONFERIMENTI DA TRASFERIMENTI IN C/CAPITALE		1.279.680,76	92.895,00	0,00	0,00	250.000,00	1.122.575,76
II) CONFERIMENTI DA CONCESSIONI DI EDIFICARE		4.192.723,75	1.102.962,09	0,00	0,00	0,00	5.295.685,84
TOTALE CONFERIMENTI		5.472.404,51	1.195.857,09	0,00	0,00	250.000,00	6.418.261,60
C) DEBITI							
I) DEBITI DI FINANZIAMENTO							
1) per finanziamenti a breve termine		0,00	0,00	0,00	0,00	0,00	0,00
2) per mutui e prestiti		6.008.233,63	0,00	334.549,41	0,00	21.557,31	5.652.126,91
3) per prestiti obbligazionari		0,00	0,00	0,00	0,00	0,00	0,00
4) per debiti pluriennali		0,00	0,00	0,00	0,00	0,00	0,00
II) DEBITI DI FUNZIONAMENTO							
III) DEBITI PER IVA		0,00	0,00	0,00	0,00	0,00	0,00
IV) DEBITI PER ANTICIPAZIONI DI CASSA		0,00	0,00	0,00	0,00	0,00	0,00
V) DEBITI PER SOMME ANTICIPATE DA TERZI		1.583.028,06	1.748.696,27	1.933.675,40	0,00	144.013,87	1.254.035,06
VI) DEBITI VERSO:							
1) imprese controllate		0,00	0,00	0,00	0,00	0,00	0,00
2) imprese collegate		0,00	0,00	0,00	0,00	0,00	0,00
3) altri (aziende speciali, consorzi, Istituzioni)		0,00	0,00	0,00	0,00	0,00	0,00
VII) ALTRI DEBITI							
		0,00	0,00	0,00	0,00	0,00	0,00
TOTALE DEBITI		10.888.516,81	9.833.485,54	10.601.326,40	0,00	448.235,24	9.672.440,71
D) RATEI E RISCOINTI							
I) RATEI PASSIVI		0,00	0,00	0,00	0,00	0,00	0,00
II) RISCOINTI PASSIVI		0,00	0,00	0,00	0,00	0,00	0,00
TOTALE RATEI E RISCOINTI		0,00	0,00	0,00	0,00	0,00	0,00
TOTALE DEL PASSIVO (A+B+C+D)		55.119.509,07	11.225.732,04	10.601.326,40	0,00	698.235,24	55.045.679,47
CONTI D'ORDINE							
E) IMPEGNI OPERE DA REALIZZARE		6.236.264,15	680.219,64	870.885,56	0,00	1.755.644,60	4.289.953,63
F) CONFERIMENTI IN AZIENDE SPECIALI		0,00	0,00	0,00	0,00	0,00	0,00
G) BENI DI TERZI		0,00	0,00	0,00	0,00	0,00	0,00
TOTALE CONTI D'ORDINE		6.236.264,15	680.219,64	870.885,56	0,00	1.755.644,60	4.289.953,63

SESTO CALENDE, li 01/04/2015

IL SEGRETARIO

IL RESPONSABILE DEL SERVIZIO FINANZIARIO



IL LEGALE RAPPRESENTANTE DELL'ENTE

CONTO ECONOMICO

Esercizio 2014

Modello n. 17

(D.P.R. 31/01/1996 N. 194)

per province, comuni, comunità montane, unioni di comuni e città metropolitane

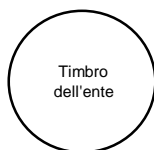
CONTO ECONOMICO 2014

	IMPORTI PARZIALI	IMPORTI TOTALI	IMPORTI COMPLESSIVI
<u>A) PROVENTI DELLA GESTIONE</u>			
1) Proventi tributari	4.734.851,99		
2) Proventi da trasferimenti	1.147.562,51		
3) Proventi da servizi pubblici	963.187,98		
4) Proventi da gestione patrimoniale	987.753,85		
5) Proventi diversi	569.622,85		
6) Proventi da concessioni di edificare	0,00		
7) Incrementi di immobilizzazioni per lavori interni	0,00		
8) Variazioni nelle rimanenze di prodotti in corso di lavorazione, etc. (+/-)	0,00		
Totale proventi della gestione (A)		8.402.979,18	
<u>B) COSTI DELLA GESTIONE</u>			
9) Personale	2.467.347,07		
10) Acquisto di materie prime e/o beni di consumo	381.270,69		
11) Variazioni nelle rimanenze di materie prime e/o beni di consumo (+/-)	0,00		
12) Prestazioni di servizi	3.458.950,52		
13) Godimento beni di terzi	151.860,51		
14) Trasferimenti	832.811,04		
15) Imposte e tasse	204.244,14		
16) Quote di ammortamento d'esercizio	0,00		
Totale costi di gestione (B)		7.496.483,97	
RISULTATO DELLA GESTIONE (A-B)		906.495,21	
<u>C) PROVENTI E ONERI DA AZIENDE SPECIALI E PARTECIPATE</u>			
17) Utili	0,00		
18) Interessi su capitale di dotazione	0,00		
19) Trasferimenti da aziende speciali e partecipate	0,00		
Totale (C) (17+18-19)		0,00	
RISULTATO DELLA GESTIONE OPERATIVA (A-B+/-C)			906.495,21
<u>D) PROVENTI E ONERI FINANZIARI</u>			
20) Interessi attivi	3.506,96		
21) Interessi passivi:			
- su mutui e prestiti	227.638,03		
- su obbligazioni	0,00		
- su anticipazioni	0,00		
- per altre cause	0,00		
Totale (D) (20-21)		-224.131,07	
<u>E) PROVENTI ED ONERI STRAORDINARI</u>			
Proventi			
22) Insussistenze del passivo	426.677,93		
23) Sopravvenienze attive	0,00		
24) Plusvalenze patrimoniali	0,00		
Totale Proventi (e.1) (22+23+24)		426.677,93	
Oneri			
25) Insussistenze dell'attivo	549.900,21		
26) Minusvalenze patrimoniali	0,00		
27) Accantonamento per svalutazione crediti	0,00		
28) Oneri straordinari	362.752,45		
Totale Oneri (e.2) (25+26+27+28)		912.652,66	
Totale (E) (e.1-e.2)		-485.974,73	
RISULTATO ECONOMICO DELL'ESERCIZIO (A-B+/-C+/-D+/-E)			196.389,41

SESTO CALENDE, lì 20/04/2015

IL SEGRETARIO

IL RESPONSABILE DEL SERVIZIO FINANZIARIO



Timbro
dell'ente

IL LEGALE RAPPRESENTANTE DELL'ENTE

PROSPETTO DI CONCILIAZIONE

Esercizio 2014

Modello n. 18

(D.P.R. 31/01/1996 N. 194)

per province, comuni, unioni di comuni e città metropolitane

PROSPETTO DI CONCILIAZIONE (ENTRATE)

	Accertamenti finanziari di competenza	RISCONTI PASSIVI		RATEI ATTIVI		Altre rettifiche del risultato finanziario	AL CONTO ECONOMICO		note	AL CONTO DEL PATRIMONIO									
		INIZIALI (+)	FINALI (-)	INIZIALI (-)	FINALI (+)		Rif. C.E.	(1E+2E-3E-4E+5E-6E)		Rif. C.P.	ATTIVO	Rif. C.P.	PASSIVO						
		(1E)	(2E)	(3E)	(4E)		(5E)	(6E)		(7E)									
TITOLO I - ENTRATE TRIBUTARIE																			
1) Imposte (tit. I - cat. 1)	2.964.860,75	0,00	0,00	0,00	0,00		A1	2.964.860,75											
2) Tasse (tit. I - cat. 2)	1.150.332,01	0,00	0,00	0,00	0,00		A1	1.150.332,01											
3) Tributi speciali (tit. I - cat. 3)	619.659,23	0,00	0,00	0,00	0,00		A1	619.659,23											
Totale entrate tributarie	4.734.851,99	0,00	0,00	0,00	0,00			4.734.851,99				CI	0,00		DII				0,00
TITOLO II - ENTRATE DA TRASFERIMENTI																			
1) da Stato (tit. II - cat. 1)	97.250,63	0,00	0,00	0,00	0,00		A2	97.250,63											
2) da regione (tit. II - cat. 2)	127.569,94	0,00	0,00	0,00	0,00		A2	127.569,94											
3) da regione per funzioni delegate (tit. II - cat. 3)	0,00	0,00	0,00	0,00	0,00		A2	0,00											
4) da org. comunitari e internazionali (tit. II - cat. 4)	0,00	0,00	0,00	0,00	0,00		A2	0,00											
5) da altri enti settore pubblico (tit. II - cat. 5)	922.741,94	0,00	0,00	0,00	0,00		A2	922.741,94											
Totale entrate da trasferimenti	1.147.562,51	0,00	0,00	0,00	0,00			1.147.562,51				CI	0,00		DII				0,00
TITOLO III - ENTRATE EXTRATRIBUTARIE																			
1) Proventi servizi pubblici (tit. III - cat. 1)	992.860,35	0,00	0,00	0,00	0,00	29.672,37	A3	963.187,98											
2) Proventi gestione patrimoniale (tit. III - cat. 2)	987.753,85	0,00	0,00	0,00	0,00	0,00	A4	987.753,85											
3) Proventi finanziari (tit. III - cat. 3)	3.506,96																		
- Interessi su depositi, crediti ecc.	0,00	0,00	0,00	0,00	0,00	0,00	D20	0,00											
- Interessi su capitale conferito ad aziende speciali e partecipate	0,00	0,00	0,00	0,00	0,00	0,00	C18	0,00											
4) Proventi per utili da aziende speciali e partecipate, dividendi di societa' (tit. III - cat. 4)	0,00	0,00	0,00	0,00	0,00	0,00	C17	0,00											
5) Proventi diversi (tit. III - cat. 5)	569.622,85	0,00	0,00	0,00	0,00	0,00	A5	569.622,85											
Totale entrate extratributarie	2.550.237,05	0,00	0,00	0,00	0,00	29.672,37		2.520.564,68				CI	29.672,37		DII				0,00
TOTALE ENTRATE CORRENTI	8.432.651,55	0,00	0,00	0,00	0,00	29.672,37		8.402.979,18											
TITOLO IV - ENTRATE PER ALIENAZIONE DI BENI PATRIMONIALI, TRASFERIMENTO DI CAPITALI, RISCOSSIONE DI CREDITI																			
1) Alienazioni di beni patrimoniali (tit. IV - cat. 1)	1.575,00						E24-E26	0,00	(nota 2)			AII	1.575,00						
2) Trasferimenti di capitale dallo Stato (tit. IV - cat. 2)	91.320,00																		
3) Trasferimenti di capitale dalla regione (tit. IV - cat. 3)	0,00																		
4) Trasferimenti di capitale da altri enti del settore pubblico (tit. IV - cat. 4)	0,00																		91.320,00
5) Trasferimenti di capitale da altri soggetti (tit. IV - cat. 5)	1.102.962,09						A6	0,00	(nota 5)										0,00
<i>Totale trasferimenti di capitale (2+3+4+5)</i>	1.194.282,09																		
6) Riscossione di crediti (tit. IV - cat. 6)	0,00																		
Totale entrate da alienazione di beni patrimoniali, trasf. di capitali ecc.	1.195.857,09																		
TITOLO V - ENTRATE DA ACCENSIONE DI PRESTITI																			
1) Anticipazioni di cassa (tit. V - cat. 1)	847.251,13																		0,00
2) Finanziamenti a breve termine (tit. V - cat. 2)	0,00																		0,00
3) Assunzione di mutui e prestiti (tit. V - cat. 3)	0,00																		0,00
4) Emissione prestiti obbligazionari (tit. V - cat. 4)	0,00																		0,00
Totale entrate accensione prestiti	847.251,13																		
TITOLO VI - SERVIZI PER CONTO TERZI	1.748.696,27																		
TOTALE GENERALE DELL'ENTRATA	12.224.456,04																		
- Insussistenze del passivo							E22	426.677,93	(nota 7)										
- Sopravvenienze attive							E23	0,00	(nota 8)										

PROSPETTO DI CONCILIAZIONE (ENTRATE)

Accertamenti finanziari di competenza	RISCONTI PASSIVI		RATEI ATTIVI		Altre rettifiche del risultato finanziario	AL CONTO ECONOMICO		note	AL CONTO DEL PATRIMONIO				
	INIZIALI (+)	FINALI (-)	INIZIALI (-)	FINALI (+)		Rif. C.E.	(1E+2E-3E-4E+5E-6E)		Rif. C.P.	ATTIVO	Rif. C.P.	PASSIVO	
	(1E)	(2E)	(3E)	(4E)		(5E)	(6E)		(7E)				
- Incrementi di immobilizzazioni per lavori interni (costi capitalizzati) - Variazioni nelle rimanenze di prodotti in corso di lavorazione ecc.							A7 A8	0,00 0,00	(nota 9)	AI 1) BI	0,00 0,00		

NOTE

(1) - tra le altre rettifiche del risultato finanziario va considerata l'IVA a debito, compresa negli accertamenti finanziari del titolo III "Entrate extratributarie", per attività in regime d'impresa; l'ammontare dell'IVA per fatture da emettere va riportato nel passivo del conto del patrimonio alla voce "Debiti per IVA" (C III), costituendo un debito verso l'erario a fronte del credito accertato al lordo d'IVA;

(2) - quando viene realizzata una plusvalenza (ad esempio per un provento da alienazione maggiore del valore netto risultante dal conto del patrimonio), il valore relativo è portato in aumento del conto economico (E 24); quando viene realizzata una minusvalenza il valore relativo è portato in diminuzione nel conto economico (E 26);

(3) - quando viene alienato un bene il valore risultante del conto del patrimonio va indicato in detrazione;

(4) - va indicato il totale dei trasferimenti di capitali da Stato, regioni, province, comuni, aziende speciali, partecipate ed altre;

(5) - proventi accertati per concessioni di edificare, per la quota finalizzata a spese correnti (sino al 30% del valore di 1E);

(6) - va indicata la somma rimasta da riscuotere da terzi in conto competenza finanziaria;

(7) - trattasi di minori debiti (minori residui passivi del conto del bilancio);

(8) - trattasi di maggiori crediti (maggiori residui attivi del conto del bilancio);

(9) - i costi capitalizzati sono costituiti da quella parte di costi (sostenuti tra le spese "correnti" del titolo I), per la produzione, in economia di valori da porre, dal punto di vista economico, a carico di più esercizi; esempi di costi capitalizzati sono costituiti da manutenzioni straordinarie effettuate da personale dell'ente, dalla produzione diretta di software applicativo; a fine esercizio è necessario rilevare queste attività, contabilizzarle nell'attivo patrimoniale; con il sistema dell'ammortamento i costi stessi saranno imputati agli esercizi in cui le attività prodotte verranno realizzate.

PROSPETTO DI CONCILIAZIONE (SPESE)

	Impegni finanziari di competenza	RISCONTI ATTIVI		RATEI PASSIVI		Altre rettifiche del risultato finanziario	AL CONTO ECONOMICO		note	AL CONTO DEL PATRIMONIO					
		INIZIALI (+)	FINALI (-)	INIZIALI (-)	FINALI (+)		Rif. C.E.	(1S+2S-3S-4S+5S-6S)		Rif. C.P.	ATTIVO	Rif. C.P.	PASSIVO		
		(1S)	(2S)	(3S)	(4S)		(5S)	(6S)		(7S)					
TITOLO I - SPESE CORRENTI															
1) Personale	2.467.347,07	0,00	0,00	0,00	0,00	0,00	B9	2.467.347,07							
2) Acquisto di beni di consumo e/o di materie prime	381.270,69	0,00	0,00	0,00	0,00	0,00	B10	381.270,69							
3) Prestazione di servizi	3.508.405,62	0,00	0,00	0,00	0,00	49.455,10	B12	3.458.950,52							
4) Utilizzo di beni di terzi	151.860,51	0,00	0,00	0,00	0,00	0,00	B13	151.860,51							
5) Trasferimenti, di cui:															
- Stato	0,00	0,00	0,00	0,00	0,00	0,00	B14	0,00							
- regione	0,00	0,00	0,00	0,00	0,00	0,00	B14	0,00							
- province e città metropolitane	0,00	0,00	0,00	0,00	0,00	0,00	B14	0,00							
- comuni ed unioni di comuni	0,00	0,00	0,00	0,00	0,00	0,00	B14	0,00							
- comunità montane	0,00	0,00	0,00	0,00	0,00	0,00	B14	0,00							
- aziende speciali e partecipate	0,00	0,00	0,00	0,00	0,00	0,00	C19	0,00							
- altri	0,00	0,00	0,00	0,00	0,00	0,00	B14	0,00							
6) Interessi passivi ed oneri finanziari diversi	227.638,03	0,00	0,00	0,00	0,00	0,00	D21	227.638,03							
7) Imposte e tasse	152.703,86	0,00	0,00	0,00	0,00	-51.540,28	B15	204.244,14							
8) Oneri straordinari della gestione corrente	362.752,45	0,00	0,00	0,00	0,00	0,00	E28	362.752,45							
Totale spese correnti	8.084.789,27	0,00	0,00	0,00	0,00	-2.085,18		8.086.874,45		CII	0,00	DI	0,00		
TITOLO II - SPESE IN CONTO CAPITALE															
1) Acquisizione di beni immobili di cui:	570.628,00														
a) pagamenti eseguiti	0,00					0,00									
b) somme rimaste da pagare	570.628,00														
2) Espropri e servitù onerose di cui:	0,00														
a) pagamenti eseguiti	0,00					0,00									
b) somme rimaste da pagare	0,00														
3) Acquisto di beni specifici per realizzazioni in economia di cui:	0,00														
a) pagamenti eseguiti	0,00					0,00									
b) somme rimaste da pagare	0,00														
4) Utilizzo di beni di terzi per realizzazioni in economia di cui:	0,00														
a) pagamenti eseguiti	0,00					0,00									
b) somme rimaste da pagare	0,00														
5) Acquisizione di beni mobili, macchine ed attrezzature tecnico-scientifiche di cui:	72.900,46														
a) pagamenti eseguiti	0,00					0,00									
b) somme rimaste da pagare	72.900,46														
6) Incarichi professionali esterni di cui:	36.296,32														
a) pagamenti eseguiti	0,00					0,00									
b) somme rimaste da pagare	36.296,32														
7) Trasferimenti di capitale di cui:	0,00														
a) pagamenti eseguiti	0,00					0,00									
b) somme rimaste da pagare	0,00														
8) Partecipazioni azionarie di cui:	0,00														
a) pagamenti eseguiti	0,00					0,00									
b) somme rimaste da pagare	0,00														
9) Conferimenti di capitale di cui:	394,86														

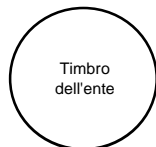
PROSPETTO DI CONCILIAZIONE (SPESE)

Impegni finanziari di competenza	RISCONTI ATTIVI		RATEI PASSIVI		Altre rettifiche del risultato finanziario	AL CONTO ECONOMICO		note	AL CONTO DEL PATRIMONIO											
	INIZIALI (+)	FINALI (-)	INIZIALI (-)	FINALI (+)		Rif. C.E.	(1S+2S-3S-4S+5S-6S)		Rif. C.P.	ATTIVO	Rif. C.P.	PASSIVO								
	(1S)	(2S)	(3S)	(4S)		(5S)	(6S)		(7S)											
<i>a) pagamenti eseguiti</i>	0,00					0,00														
<i>b) somme rimaste da pagare</i>	394,86																			
10) Concessione di crediti e anticipazioni di cui:	0,00										AIII 2-BII	0,00								
<i>a) pagamenti eseguiti</i>	0,00					0,00														
<i>b) somme rimaste da pagare</i>	0,00																			
Totale spese in conto capitale di cui:	680.219,64																			
<i>a) pagamenti eseguiti</i>	0,00					0,00														
<i>b) somme rimaste da pagare</i>	680.219,64																			
TITOLO III - RIMBORSO DI PRESTITI																				
1) Rimborso di anticipazioni di cassa	847.251,13																	CIV	-847.251,13	
2) Rimborso di finanziamenti a breve termine	0,00																	CI 1)	0,00	
3) Rimborso di quota capitale di mutui e prestiti	334.549,41																	CI 2)	-334.549,41	
4) Rimborso di prestiti obbligazionari	0,00																	CI 3)	0,00	
5) Rimborso di quota capitale di debiti pluriennali	0,00																	CI 4)	0,00	
Totale rimborso di prestiti	1.181.800,54																			
TITOLO IV - SERVIZI PER C/TERZI	1.748.696,27																		CV	0,00
TOTALE GENERALE DELLA SPESA	11.695.505,72																			
- Variazioni nelle rimanenze di materie prime e/o di beni di consumo										B11	0,00		BI	0,00						
- Quote di ammortamento dell'esercizio										B16	0,00		A	0,00						
- Accantonamento per svalutazione crediti										E27	0,00		AIII 4	0,00						
- Insussistenze dell'attivo										E25	549.900,21	(nota 8)								

NOTE

- (1) - tra le rettifiche del risultato finanziario va considerata l'IVA a credito, compresa negli impegni finanziari del titolo I "Spese correnti", per attività in regime d'impresa; l'ammontare dell'IVA per fatture da ricevere, o registrate in sospensione d'IVA, va riportato nell'attivo del conto del patrimonio alla voce "Crediti per IVA" (B II 4), costituendo un credito verso l'erario a fronte del debito accertato al lordo dell'IVA per spese di funzionamento;
- (2) - l'importo corrispondente ai pagamenti in conto competenza del Titolo II "Spese in conto capitale" va riferito in aumento alla specifica "IMMOBILIZZAZIONE" dell'attivo; analogamente va operato per i pagamenti in conto residui;
- (3) - l'importo corrisponde alle somme rimaste da pagare in conto competenza del Titolo II "Spese in conto capitale"; vale a dire che le somme da conservare nel conto finanziario della competenza a residuo passivo vanno nell'attivo riferite in aumento al conto d'ordine "Opere da realizzare" e nel passivo riferite in aumento al conto d'ordine "Impegni per opere da realizzare". I pagamenti disposti per spese del Titolo II, "Spese in conto capitale", in conto residui esercizi precedenti, vanno riferiti in diminuzione nell'attivo e nel passivo ai suddetti conti d'ordine;
- (4) - l'importo impegnato dell'intervento "concessioni di crediti ed anticipazioni" va riferito in aumento alla voce dell'Attivo AIII2 "Crediti verso partecipate", ove la concessione di crediti ed anticipazioni riguarda aziende speciali, controllate e collegate, va riferito in aumento alla voce B II dell'Attivo "Crediti" negli altri casi;
- (5) - va indicata la somma rimasta da pagare a terzi in conto competenza finanziaria;
- (6) - l'ammortamento dell'esercizio (7S) va portato ad incremento del Fondo d'ammortamento e quindi in diminuzione del corrispondente valore dell'attivo (A);
- (7) - l'importo accantonato per svalutazione crediti che non può costituire impegno nel conto del bilancio, va riferito nel conto del patrimonio in diminuzione all'attivo alla voce "immobilizzazioni finanziarie - crediti di dubbia esigibilità"; nel caso di accertata effettiva inesigibilità di importi dell'attivo del Conto del patrimonio "immobilizzazioni finanziarie - crediti di dubbia esigibilità" è possibile utilizzare l'accantonamento per "Fondo svalutazione crediti" con le modalità previste dal Regolamento di contabilità dell'ente;
- (8) - Minori crediti (minori residui attivi dal conto del bilancio).

SESTO CALENDE, lì 01/04/2015



IL SEGRETARIO

IL RAPPRESENTANTE LEGALE

IL RESPONSABILE DEL SERVIZIO FINANZIARIO